





# Cifras 2003

AGENCIA  
ESPAÑOLA DE  
**PROTECCIÓN**  
**DE DATOS**



# índice

## LA AGENCIA EN CIFRAS

### **105 REGISTRO GENERAL DE PROTECCIÓN DE DATOS**

- 106 EVOLUCIÓN DE LA INSCRIPCIÓN EN EL RGPD
- 108 DATOS RELACIONADOS CON LA INSCRIPCIÓN DURANTE 2003
- 113 CIFRAS RELATIVAS A TRANSFERENCIAS INTERNACIONALES DE DATOS
- 115 INSCRIPCIÓN DE TITULARIDAD PÚBLICA
- 126 INSCRIPCIÓN DE TITULARIDAD PRIVADA

### **137 SUBDIRECCIÓN GENERAL DE INSPECCIÓN**

- 138 ACTUACIONES DE INSPECCIÓN
- 141 PROCEDIMIENTOS SANCIONADORES
- 144 TUTELAS DE DERECHOS
- 145 RECURSOS DE REPOSICIÓN
- 146 PROCEDIMIENTOS TERMINADOS Y SANCIONES

**147 SECRETARÍA GENERAL**

- 148 VOLUMEN DE ACTIVIDAD
- 149 ATENCIÓN AL CIUDADANO
- 153 EVOLUCIÓN PRESUPUESTARIA
- 155 GRADO DE EJECUCIÓN PRESUPUESTARIA

**161 ÁREA INTERNACIONAL**

**165 GABINETE JURÍDICO**

- 166 INFORMES SOBRE DISPOSICIONES GENERALES
- 166 EVOLUCIÓN EN LAS DISPOSICIONES INFORMADAS (1999-2003)
  
- 167 CONSULTAS PLANTEADAS
- 167 EVOLUCIÓN RESPECTO AL AÑO ANTERIOR
- 168 DISTRIBUCIÓN SECTORIAL
- 171 DISTRIBUCIÓN POR MATERIAS
- 174 DISTRIBUCIÓN TERRITORIAL
  
- 176 SENTENCIAS
- 176 ÓRGANOS ENJUICIADORES
- 177 SENTIDO DEL FALLO
- 179 DISTRIBUCIÓN SECTORIAL (RECURRENTES)
- 180 DISTRIBUCIÓN POR MATERIAS



**Registro General de Protección de Datos**

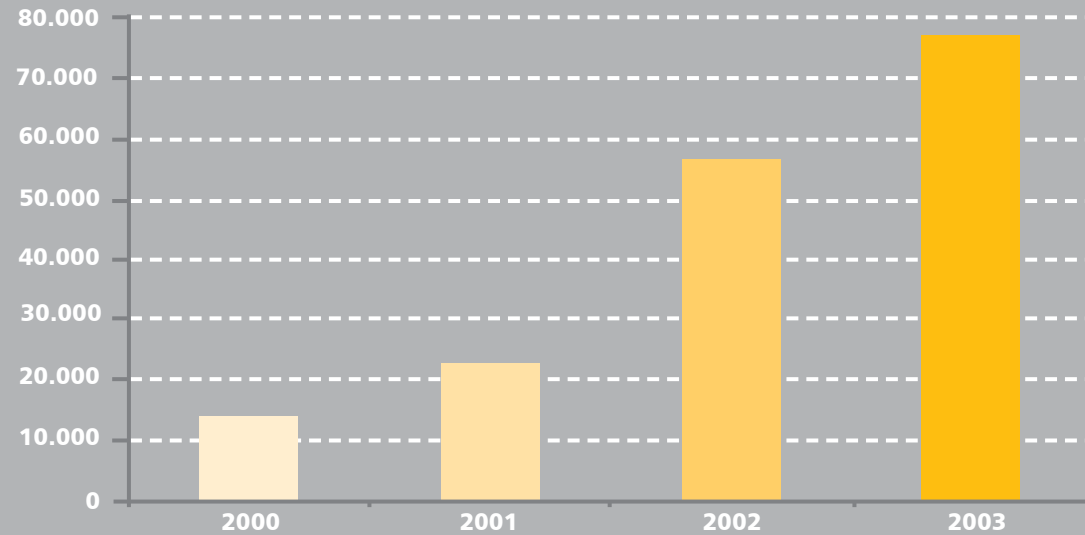
## EVOLUCIÓN DE LA INSCRIPCIÓN EN EL RGPD

## TRATAMIENTOS QUE FIGURABAN INSCRITOS EN EL RGPD

	A 31/12/94	A 31/12/95	A 31/12/96	A 31/12/97	A 31/12/98	A 31/12/99	A 31/12/00	A 31/12/01	A 31/12/02	A 31/12/03
TITULARIDAD PÚBLICA	20.198	24.923	26.541	27.969	28.890	30.431	31.155	31.805	35.894	43.974
TITULARIDAD PRIVADA	192.097	199.933	201.054	201.835	203.138	204.737	218.054	240.070	292.755	361.675
<b>TOTAL</b>	<b>212.295</b>	<b>224.856</b>	<b>227.595</b>	<b>229.804</b>	<b>232.028</b>	<b>235.168</b>	<b>249.209</b>	<b>271.875</b>	<b>328.649</b>	<b>405.649</b>

## EVOLUCIÓN DE LA INSCRIPCIÓN EN EL RGPD

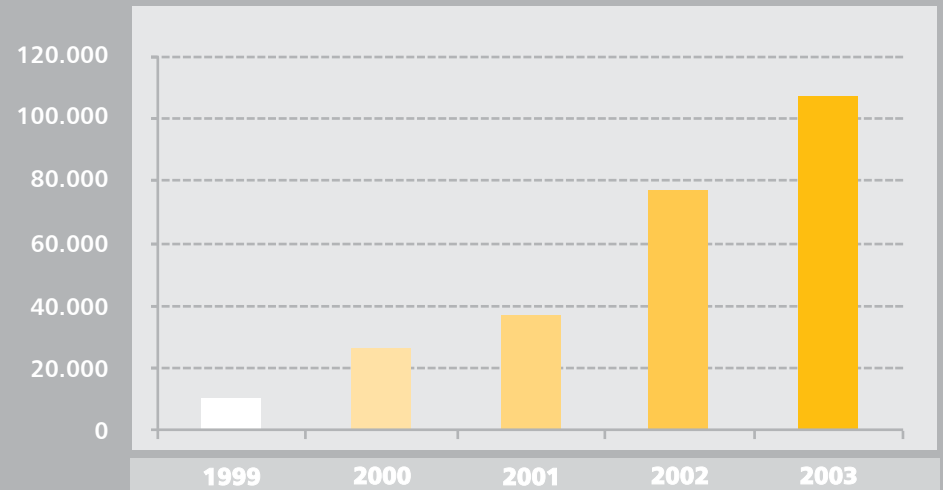
### INCREMENTO ANUAL DE LA INSCRIPCIÓN



## DATOS RELACIONADOS CON LA INSCRIPCIÓN DURANTE 2003

	2002	2003	INCREMENTO	MEDIA DIARIA EN 2003
OPERACIONES DE INSCRIPCIÓN	77.029	107.137	39%	446
DOCUMENTOS DE ENTRADA	35.697	50.200	40,6%	209
DOCUMENTOS DE SALIDA	76.035	101.078	33%	421
NOTIFICACIONES DE RESOLUCIÓN DEL DIRECTOR	73.081	98.780	35%	412
LLAMADAS TELEFÓNICAS *	15.000	17.000	13%	71

## EVOLUCIÓN DE LAS OPERACIONES DE INSCRIPCIÓN EN EL RGPD\*



\* Estimación sobre el número de llamadas recibidas y realizadas telefónicamente para resolver incidencias en los expedientes de inscripción.

\* Entrada en vigor del Real Decreto 994/1999, de 11 de junio, por el que se aprueba el Reglamento de Medidas de Seguridad.

## DATOS RELACIONADOS CON LA INSCRIPCIÓN DURANTE 2003

## DISTRIBUCIÓN DE DOCUMENTOS DE ENTRADA/SALIDA RELACIONADOS CON EL RGPD DURANTE EL AÑO 2003\*

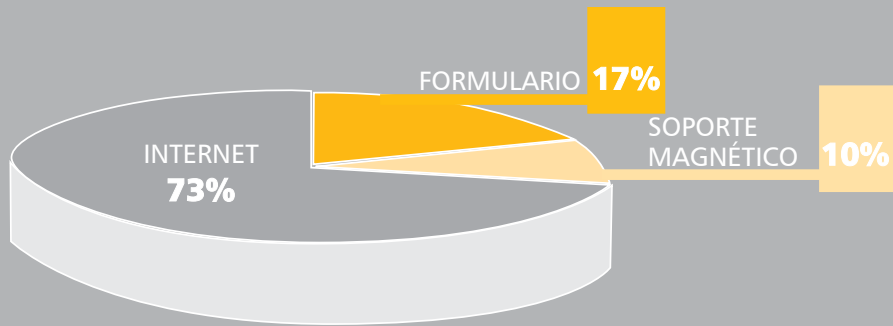
DOCUMENTOS DE ENTRADA	ENE	FEB	MAR	ABR	MAY	JUN	JUL	AGO	SEP	OCT	NOV	DIC	TOTAL
NOTIFICACIONES INSCRIPCIÓN	4.954	2.926	3.613	3.571	3.467	3.768	4.099	2.451	3.077	4.517	4.329	4.827	45.599
SOPORTE PAPEL	1.055	600	650	751	569	716	808	423	518	656	474	564	7.784
SOPORTE MAGNÉTICO	621	454	415	365	402	371	402	195	232	394	406	461	4.718
SOPORTE INTERNET	3.278	1.872	2.548	2.455	2.496	2.681	2.889	1.833	2.327	3.467	3.449	3.802	33.097
OTRAS SOLICITUDES	499	597	377	349	430	385	266	394	257	404	336	307	4.601
<b>TOTALES</b>	<b>5.453</b>	<b>3.523</b>	<b>3.990</b>	<b>3.920</b>	<b>3.897</b>	<b>4.153</b>	<b>4.365</b>	<b>2.845</b>	<b>3.334</b>	<b>4.921</b>	<b>4.665</b>	<b>5.134</b>	<b>50.200</b>
REGISTROS DE SALIDA	ENE	FEB	MAR	ABR	MAY	JUN	JUL	AGO	SEP	OCT	NOV	DIC	TOTAL
RESOLUCIONES DE INSCRIPCIÓN													
** (ALTAS, MODIFICACIONES Y SUPRESIONES)	8.223	7.051	6.597	9.329	6.388	5.714	9.448	6.982	7.326	8.758	7.926	8.715	92.457
REQUERIMIENTOS DEL RGPD	520	397	286	598	360	402	707	318	410	683	1.206	554	6.441
SALIDAS VARIAS	278	237	250	171	104	195	152	176	141	184	143	149	2.180
<b>TOTALES</b>	<b>9.021</b>	<b>7.685</b>	<b>7.133</b>	<b>10.098</b>	<b>6.852</b>	<b>6.311</b>	<b>10.307</b>	<b>7.476</b>	<b>7.877</b>	<b>9.625</b>	<b>9.275</b>	<b>9.418</b>	<b>101.078</b>

\* Hay que tener en consideración que cada documento de entrada genera aproximadamente dos documentos de salida de media.

\*\* Con carácter general se notifica al interesado cada una de las resoluciones de inscripción (altas, modificaciones y supresiones) realizadas en el RGPD. Sin embargo, en determinados casos se notifica una única resolución para un grupo de inscripciones.

DATOS RELACIONADOS CON LA INSCRIPCIÓN DURANTE 2003

**DOCUMENTOS DE ENTRADA  
SEGÚN EL TIPO DE SOPORTE DE LA NOTIFICACIÓN**



**DISTRIBUCIÓN DE NOTIFICACIONES ERRÓNEAS  
SEGÚN EL SOPORTE UTILIZADO EN LA PRESENTACIÓN**

FORMA DE PRESENTACIÓN	OPERACIONES SEGÚN SOPORTE	NOTIFICACIONES ERRÓNEAS	%
INTERNET	61.722	730	0,8%
SOPORTE MAGNÉTICO	21.430		
FORMULARIO EN SOPORTE PAPEL	15.628	2.182	14%
<b>TOTAL</b>	<b>98.780</b>	<b>2.912</b>	

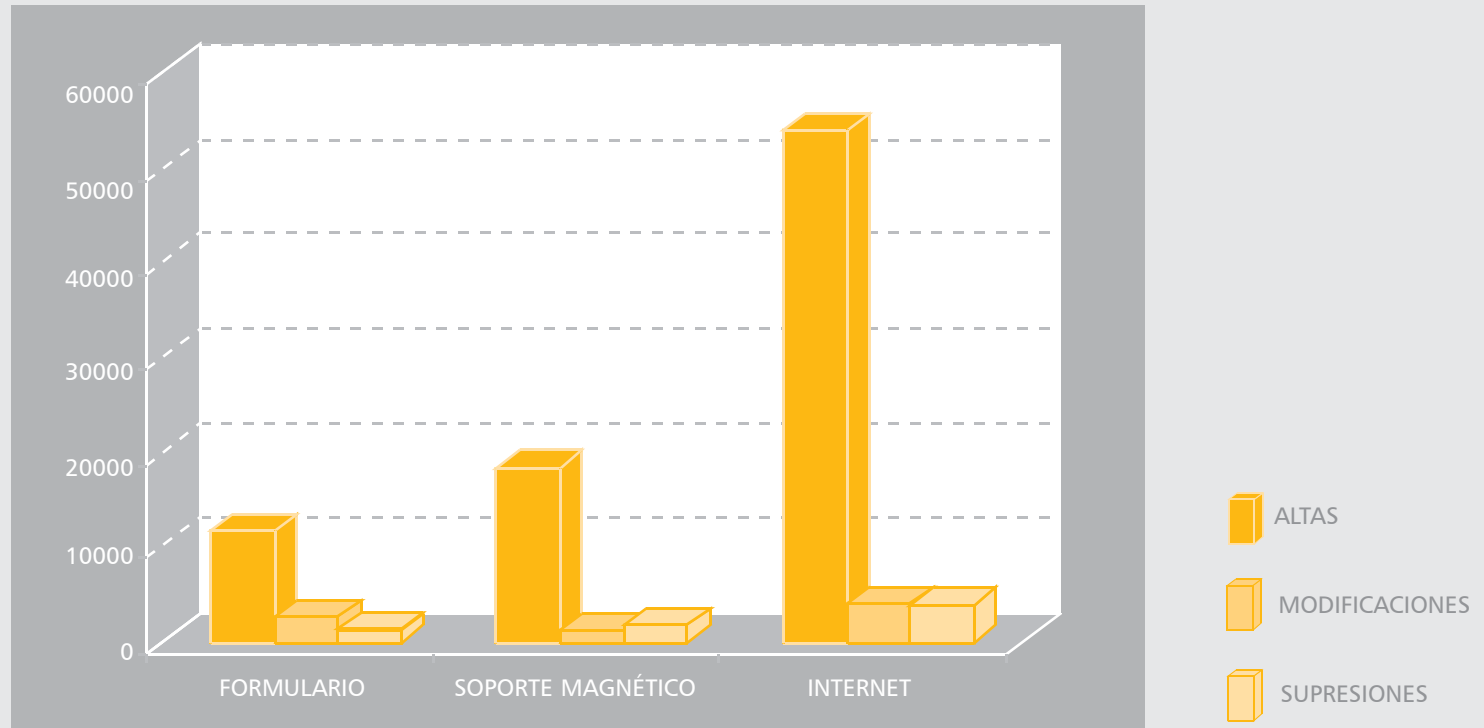
## DATOS RELACIONADOS CON LA INSCRIPCIÓN DURANTE 2003

## RESUMEN DE OPERACIONES DE INSCRIPCIÓN REALIZADAS EN EL RGPD DURANTE EL AÑO 2003

	ENE	FEB	MAR	ABR	MAY	JUN	JUL	AGO	SEP	OCT	NOV	DIC	TOTAL
<b>OPERACIONES A INSTANCIA DEL INTERESADO</b>													
ALTAS	6.613	5.967	5.483	8.302	5.254	4.852	8.046	11.396	6.589	7.334	6.932	7.308	84.076
MODIFICACIONES	803	724	457	518	665	448	660	432	681	1.099	532	634	7.653
SUPRESIONES	808	369	661	512	469	417	747	325	548	943	479	773	7.051
<b>TOTAL</b>	<b>8.224</b>	<b>7.060</b>	<b>6.601</b>	<b>9.332</b>	<b>6.388</b>	<b>5.717</b>	<b>9.453</b>	<b>12.153</b>	<b>7.818</b>	<b>9.376</b>	<b>7.943</b>	<b>8.715</b>	<b>98.780</b>
<b>OPERACIONES DE SUBSANACIÓN DE OFICIO</b>													
MODIFICACIONES	788	543	468	655	390	562	1.299	319	815	1.564	544	384	8.331
SUPRESIONES	7	1	0	0	0	0	1	0	3	5	3	6	26
<b>TOTAL</b>	<b>795</b>	<b>544</b>	<b>468</b>	<b>655</b>	<b>390</b>	<b>562</b>	<b>1.300</b>	<b>319</b>	<b>818</b>	<b>1.569</b>	<b>547</b>	<b>390</b>	<b>8.357</b>
<b>TOTALES</b>	<b>9.019</b>	<b>7.604</b>	<b>7.069</b>	<b>9.987</b>	<b>6.778</b>	<b>6.279</b>	<b>10.753</b>	<b>12.472</b>	<b>8.636</b>	<b>10.945</b>	<b>8.490</b>	<b>9.105</b>	<b>107.137</b>

DATOS RELACIONADOS CON LA INSCRIPCIÓN DURANTE 2003

**OPERACIONES DE INSCRIPCIÓN REALIZADAS EN EL RGPD DURANTE EL AÑO 2003  
SEGÚN EL TIPO DE SOPORTE UTILIZADO PARA SU NOTIFICACIÓN Y EL TIPO DE OPERACIÓN REALIZADO**



CIFRAS RELATIVAS A TRANSFERENCIAS INTERNACIONALES DE DATOS

**AUTORIZACIONES DE TRANSFERENCIAS INTERNACIONALES A TERCEROS PAÍSES CON NIVEL DE PROTECCIÓN NO ADECUADO (ART. 33 LOPD)**

PAÍSES DESTINATARIOS DE LA AUTORIZACIÓN DE TRANSFERENCIA INTERNACIONAL

	ESTADOS UNIDOS DE AMÉRICA	ARGENTINA*	MARRUECOS	TOTAL
2000	1	--	1	2
2001	9	--	--	9
2002	2	2	--	4
2003	6	--	--	6
<b>TOTALES</b>	<b>18</b>	<b>2</b>	<b>1</b>	<b>21</b>
TOTAL RESOLUCIONES DE AUTORIZACIÓN DE TRANSFERENCIAS INTERNACIONALES DEL DIRECTOR DE LA AGENCIA ESPAÑOLA DE PROTECCIÓN DE DATOS INSCRITAS EN EL RGPD**				<b>21</b>

**TRATAMIENTOS INSCRITOS EN EL RGPD QUE DECLARAN TRANSFERENCIAS INTERNACIONALES**

TOTAL TRATAMIENTOS CON TRANSFERENCIAS	
TITULARIDAD PÚBLICA	86
TITULARIDAD PRIVADA	3.407
<b>TOTAL</b>	<b>3.493</b>

\* Las Autorizaciones de Transferencia Internacional con destino a Argentina se tramitaron con anterioridad a la Decisión de la Comisión de 30 de junio de 2003 con arreglo a la Directiva 95/46/CE del Parlamento Europeo y del Consejo sobre la adecuación de la protección de los datos personales en Argentina.

\*\* Tramitadas de conformidad con la LOPD.

## CIFRAS RELATIVAS A TRANSFERENCIAS INTERNACIONALES DE DATOS

## DISTRIBUCIÓN DE TRANSFERENCIAS INTERNACIONALES SEGÚN NIVEL DE PROTECCIÓN DEL PAÍS DE DESTINO

	2003	TOTAL
TRANSFERENCIAS INTERNACIONALES CON DESTINO A PAÍSES CON NIVEL DE PROTECCIÓN ADECUADO*	717	2.922
TRANSFERENCIAS INTERNACIONALES CON DESTINO A TERCEROS PAÍSES, AMPARADAS EN EXCEPCIONES PREVISTAS ART. 34 DE LA LOPD	277	516

\* Se consideran países que proporcionan un nivel de protección adecuado, los estados miembros de la Unión Europea o un Estado respecto del cual la Comisión de las Comunidades Europeas haya declarado que garantiza un nivel de protección adecuado, estando incluidos, hasta la fecha, entre estos últimos, Suiza, Hungría, Argentina, las entidades estadounidenses adheridas a los "principios de Puerto Seguro" y Canadá respecto de las entidades canadienses de ámbito federal.

## SUPUESTOS LEGALES DECLARADOS EN EL APARTADO DE TRANSFERENCIAS INTERNACIONALES DE DATOS\*\*

	2003	TOTAL
EL AFECTADO HA DADO SU CONSENTIMIENTO	614	1.672
ES NECESARIA PARA LA EJECUCIÓN DE UN CONTRATO ENTRE EL AFECTADO Y EL RESPONSABLE DEL FICHERO O PARA LA ADOPCIÓN DE MEDIDAS PRECONTRACTUALES ADOPTADAS A PETICIÓN DEL AFECTADO	311	820
ES NECESARIA PARA LA CELEBRACIÓN O EJECUCIÓN DE UN CONTRATO CELEBRADO O POR CELEBRAR, EN INTERÉS DEL AFECTADO, POR EL RESPONSABLE DEL FICHERO Y UN TERCERO	253	667
SE AMPARA EN TRATADO O CONVENIO DEL QUE ESPAÑA FORMA PARTE	241	660
SE REFIERE A TRANSFERENCIAS DINERARIAS, CONFORME A SU LEGISLACIÓN ESPECÍFICA	58	177
ES NECESARIA PARA LA PREVENCIÓN O PARA EL DIAGNÓSTICO MÉDICOS, LA PRESTACIÓN DE ASISTENCIA SANITARIA O TRATAMIENTO MÉDICOS O LA GESTIÓN DE SERVICIOS SANITARIOS	38	107
ES PRECISA PARA EL RECONOCIMIENTO, EJERCICIO O DEFENSA DE UN DERECHO EN UN PROCESO JUDICIAL	28	61
SE EFECTÚA, A PETICIÓN DE PERSONA CON INTERÉS LEGÍTIMO, DESDE UN REGISTRO PÚBLICO Y ES ACORDE CON LA FINALIDAD DEL MISMO	29	55
ES NECESARIA O LEGALMENTE EXIGIDA PARA LA SALVAGUARDA DE UN INTERÉS PÚBLICO	24	41
SE REALIZA A EFECTOS DE PRESTAR AUXILIO JUDICIAL INTERNACIONAL	14	50
SE EFECTÚA CON DESTINO A ALGÚN PAÍS QUE PROPORCIONA UN NIVEL DE PROTECCIÓN EQUIPARABLE	717	2.922

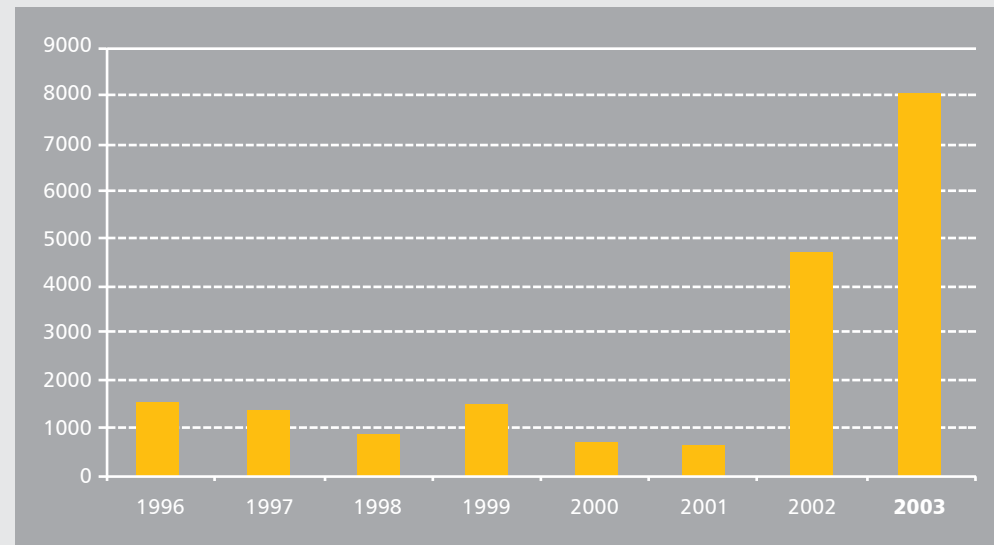
\*\* El total de tratamientos declarados e inscritos con transferencias internacionales no corresponde a la suma de los datos que figuran en cada supuesto, ya que un mismo tratamiento puede figurar inscrito con transferencias internacionales amparadas en varios supuestos. Asimismo, un mismo tratamiento puede tener destinatarios tanto en países que prestan un nivel de protección adecuado como terceros países.

## INSCRIPCIÓN DE TITULARIDAD PÚBLICA

### INCREMENTO ANUAL DE LA INSCRIPCIÓN DE TITULARIDAD PÚBLICA

		INCREMENTO ANUAL
TRATAMIENTOS INSCRITOS A 31.12.2002*	35.894	4.739
TRATAMIENTOS INSCRITOS A 31.12.2003	43.974	8.080
<b>VARIACIÓN INCREMENTO ANUAL EN 2003</b>		<b>70,5%</b>

\* A 31 de diciembre de 2001 figuraban inscritos en el RGPD 31.805 tratamientos de titularidad pública.

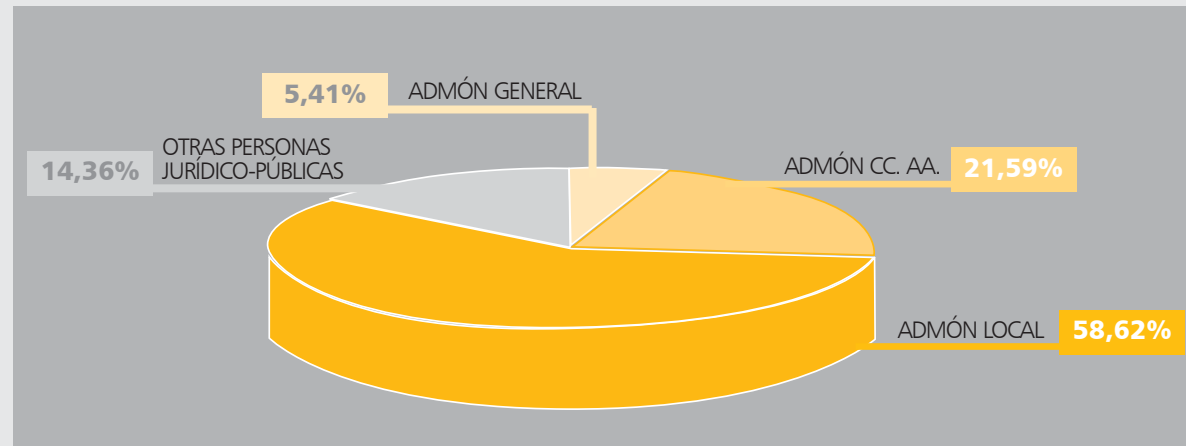


## INSCRIPCIÓN DE TITULARIDAD PÚBLICA

### DISTRIBUCIÓN DE TRATAMIENTOS DE TITULARIDAD PÚBLICA SEGÚN EL TIPO DE ADMINISTRACIÓN AL QUE PERTENECEN

	2003	TOTAL
ADMINISTRACIÓN GENERAL	206	2.379
ADMINISTRACIÓN CC. AA.	610	9.498
ADMINISTRACIÓN LOCAL	2.340	25.781
OTRAS PERSONAS JURÍDICO-PÚBLICAS *	5.804	6.316
<b>TOTAL</b>	<b>8.960</b>	<b>43.974</b>

\* El incremento de las inscripciones de titularidad pública correspondientes a otras personas jurídico-públicas se debe, fundamentalmente, a la inscripción de 5.672 tratamientos de Notarías.



## INSCRIPCIÓN DE TITULARIDAD PÚBLICA

## DISTRIBUCIÓN DE FICHEROS DE TITULARIDAD PÚBLICA DE LA ADMINISTRACIÓN GENERAL

Para la elaboración de esta tabla se ha considerado como Administración General a los tratamientos de la Administración General del Estado, Entidades y Organismos de la Seguridad Social y Organismos Autónomos del Estado, integrando a éstos dentro del Ministerio al que están adscritos.

PRESIDENCIA DEL GOBIERNO	7
MINISTERIO DE ASUNTOS EXTERIORES	522
MINISTERIO DE JUSTICIA	16
MINISTERIO DE DEFENSA	39
MINISTERIO DE HACIENDA	173
MINISTERIO DEL INTERIOR	189
MINISTERIO DE FOMENTO	216
MINISTERIO DE EDUCACIÓN, CULTURA Y DEPORTE	168
MINISTERIO DE TRABAJO Y ASUNTOS SOCIALES	320
MINISTERIO DE AGRICULTURA, PESCA Y ALIMENTACIÓN	39
MINISTERIO DE LA PRESIDENCIA	50
MINISTERIO DE ADMINISTRACIONES PÚBLICAS	217
MINISTERIO DE SANIDAD Y CONSUMO	80
MINISTERIO DE MEDIO AMBIENTE	164
MINISTERIO DE ECONOMÍA	85
MINISTERIO DE CIENCIA Y TECNOLOGÍA	94
<b>TOTAL</b>	<b>2.379</b>

## DISTRIBUCIÓN DE TRATAMIENTOS DE TITULARIDAD PÚBLICA DE LA ADMINISTRACIÓN DE LAS CC. AA. INSCRITOS EN EL RGPD

Aparecen aquí los tratamientos de la Administración de Comunidades Autónomas, así como los de los Organismos Públicos dependientes de éstas

	2003	TOTAL
COMUNIDAD AUTÓNOMA DE ANDALUCÍA	83	654
COMUNIDAD AUTÓNOMA DE ARAGÓN	--	236
COMUNIDAD AUTÓNOMA DEL PRINCIPADO DE ASTURIAS	8	204
COMUNIDAD AUTÓNOMA DE CANARIAS	23	278
COMUNIDAD AUTÓNOMA DE CANTABRIA	1	50
COMUNIDAD AUTÓNOMA DE CASTILLA Y LEÓN	4	372
COMUNIDAD AUTÓNOMA DE CASTILLA-LA MANCHA	3	208
COMUNIDAD AUTÓNOMA DE CATALUÑA	29	550
COMUNIDAD DE MADRID	239	4.710
COMUNIDAD VALENCIANA	53	447
COMUNIDAD AUTÓNOMA DE EXTREMADURA	--	114
COMUNIDAD AUTÓNOMA DE GALICIA	117	652
COMUNIDAD AUTÓNOMA DE LAS ILLES BALEARS	2	58
COMUNIDAD FORAL DE NAVARRA	2	106
COMUNIDAD AUTÓNOMA DEL PAÍS VASCO	38	364
COMUNIDAD AUTÓNOMA DE LA RIOJA	3	224
COMUNIDAD AUTÓNOMA DE LA REGIÓN DE MURCIA	5	186
CIUDAD AUTÓNOMA DE CEUTA	--	23
CIUDAD AUTÓNOMA DE MELILLA	--	62
<b>TOTAL</b>	<b>610</b>	<b>9.498</b>

## INSCRIPCIÓN DE TITULARIDAD PÚBLICA

	ENTIDADES	TRATAMIENTOS
<b>COMUNIDAD AUTÓNOMA DE ANDALUCÍA</b>	<b>710</b>	<b>5.757</b>
ALMERÍA	104	951
CÁDIZ	49	414
CÓRDOBA	63	345
GRANADA	169	1.212
HUELVA	85	1.150
JAÉN	85	493
MÁLAGA	54	419
SEVILLA	101	773
<b>COMUNIDAD AUTÓNOMA DE ARAGÓN</b>	<b>444</b>	<b>2.393</b>
HUESCA	156	536
TERUEL	45	162
ZARAGOZA	243	1.695
<b>COMUNIDAD AUTÓNOMA DEL PRINCIPADO DE ASTURIAS</b>	<b>53</b>	<b>328</b>
<b>COMUNIDAD AUTÓNOMA DE CANARIAS</b>	<b>89</b>	<b>525</b>
LAS PALMAS	46	254
SANTA CRUZ DE TENERIFE	43	271
<b>COMUNIDAD AUTÓNOMA DE CANTABRIA</b>	<b>45</b>	<b>212</b>

## DISTRIBUCIÓN DE TRATAMIENTOS DE TITULARIDAD PÚBLICA

	ENTIDADES	TRATAMIENTOS
<b>COMUNIDAD AUTÓNOMA DE CASTILLA Y LEÓN</b>	<b>507</b>	<b>2.278</b>
ÁVILA	8	28
BURGOS	94	328
LEÓN	165	810
PALENCIA	18	106
SALAMANCA	80	339
SEGOVIA	14	104
SORIA	9	31
VALLADOLID	83	369
ZAMORA	36	163
<b>COMUNIDAD AUTÓNOMA DE CASTILLA-LA MANCHA</b>	<b>349</b>	<b>1.880</b>
ALBACETE	74	356
CIUDAD REAL	108	558
CUENCA	82	556
GUADALAJARA	11	58
TOLEDO	74	352
<b>COMUNIDAD AUTÓNOMA DE CATALUÑA</b>	<b>603</b>	<b>3.264</b>
BARCELONA	343	1.900
GIRONA	60	490
LLEIDA	108	407
TARRAGONA	92	467

## INSCRIPCIÓN DE TITULARIDAD PÚBLICA

## DE LA ADMINISTRACIÓN LOCAL INSCRITOS EN EL RGPD

	ENTIDADES	TRATAMIENTOS
<b>COMUNIDAD DE MADRID</b>	<b>95</b>	<b>730</b>
COMUNIDAD VALENCIANA	336	2.458
ALICANTE	140	1.018
CASTELLÓN DE LA PLANA	36	401
VALENCIA	160	1.039
<b>COMUNIDAD AUTÓNOMA DE EXTREMADURA</b>	<b>193</b>	<b>1.599</b>
BADAJOZ	157	1.418
CÁCERES	36	181
COMUNIDAD AUTÓNOMA DE GALICIA	235	963
A CORUÑA	88	445
LUGO	47	177
OURENSE	38	146
PONTEVEDRA	62	195

	ENTIDADES	TRATAMIENTOS
<b>COMUNIDAD AUTÓNOMA DE LAS ILLES BALEARS</b>	<b>68</b>	<b>666</b>
COMUNIDAD FORAL DE NAVARRA	84	415
<b>COMUNIDAD AUTÓNOMA DEL PAÍS VASCO</b>	<b>210</b>	<b>1.677</b>
ÁLAVA	61	241
GUIPÚZCOA	72	786
VIZCAYA	77	650
COMUNIDAD AUTÓNOMA DE LA RIOJA	29	157
<b>COMUNIDAD AUTÓNOMA DE LA REGIÓN DE MURCIA</b>	<b>39</b>	<b>479</b>

\* En esta tabla aparecen diferenciados por Provincias y Comunidades Autónomas, los tratamientos de la Administración Local y Organismos Públicos de Entidades Locales.

## INSCRIPCIÓN DE TITULARIDAD PÚBLICA

## DISTRIBUCIÓN DE TRATAMIENTOS DE TITULARIDAD PÚBLICA DE OTRAS PERSONAS JURÍDICO-PÚBLICAS INSCRITOS EN EL RGPD

	<b>TOTAL</b>
<b>CÁMARAS DE COMERCIO, INDUSTRIA Y NAVEGACIÓN</b>	<b>192</b>
<b>NOTARÍAS</b>	<b>5.672</b>
<b>UNIVERSIDADES</b>	<b>361</b>
<b>OTROS</b>	<b>91</b>
<b>TOTAL</b>	<b>6.316</b>

## DISTRIBUCIÓN DE TRATAMIENTOS DE TITULARIDAD PÚBLICA SEGÚN LA TIPOLOGÍA DE DATOS QUE CONTIENEN

	2003	TOTAL
DATOS ESPECIALMENTE PROTEGIDOS (IDEOLOGÍA, CREENCIAS, RELIGIÓN, AFILIACIÓN SINDICAL)	2.998	3.253
OTROS DATOS ESPECIALMENTE PROTEGIDOS (ORIGEN RACIAL, SALUD Y VIDA SEXUAL)	3.215	5.562
DATOS RELATIVOS A INFRACCIONES	312	1.690
DATOS DE CARÁCTER IDENTIFICATIVO	8.960	43.974
DATOS DE CARACTERÍSTICAS PERSONALES	7.091	26.165
DATOS DE CIRCUNSTANCIAS SOCIALES	649	9.878
DATOS ACADÉMICOS Y PROFESIONALES	918	13.695
DETALLES DE EMPLEO Y CARRERA ADMINISTRATIVA	3.608	12.620
DATOS DE INFORMACIÓN COMERCIAL	398	7.364
DATOS ECONÓMICO-FINANCIEROS	6.950	21.916
DATOS DE TRANSACCIONES	484	6.282

## INSCRIPCIÓN DE TITULARIDAD PÚBLICA

## DISTRIBUCIÓN DE TRATAMIENTOS DE TITULARIDAD PÚBLICA INSCRITOS CON DATOS SENSIBLES

	2003	TOTAL
<b>DATOS ESPECIALMENTE PROTEGIDOS</b>	2.998	3.253
IDEOLOGÍA	28	68
CREENCIAS	7	34
RELIGIÓN	10	151
AFILIACIÓN SINDICAL*	2.966	3.040
<b>OTROS DATOS ESPECIALMENTE PROTEGIDOS</b>	3.215	5.562
ORIGEN RACIAL	41	148
SALUD**	3.207	5.535
VIDA SEXUAL	46	551
<b>DATOS RELATIVOS A INFRACCIONES</b>	312	1.690
INFRACCIONES PENALES	46	834
INFRACCIONES ADMINISTRATIVAS	298	1.354

\* En los 2.966 ficheros inscritos durante el año 2003 con datos de Afiliación Sindical se incluyen los 2.836 ficheros de las notarías, correspondientes a la gestión de personal de este colectivo.

\*\* En los 3.207 tratamientos inscritos durante 2003 con datos de Salud se incluyen los 2.836 ficheros de las notarías, correspondientes a la gestión de personal de este colectivo.

## INSCRIPCIÓN DE TITULARIDAD PÚBLICA

	2003	TOTAL
<b>RECURSOS HUMANOS</b>		
GESTIÓN DE PERSONAL (*)	3.177	8.964
GESTIÓN DE NÓMINA (*)	3.045	3.221
FORMACIÓN DE PERSONAL (*)	3.065	4.532
ACCIÓN SOCIAL A FAVOR DEL PERSONAL DE LAS ADMONES. PÚBLICAS	142	996
PROMOCIÓN Y SELECCIÓN DE PERSONAL, OPOSICIONES Y CONCURSOS	148	248
PREVENCIÓN DE RIESGOS LABORALES	136	205
CONTROL HORARIO	208	281
CONTROL DE INCOMPATIBILIDADES	116	784
CONTROL DE PATRIMONIO DE ALTOS CARGOS PÚBLICOS	90	318
<b>HACIENDA Y GESTIÓN ECONÓMICO-FINANCIERA</b>		
GESTIÓN TRIBUTARIA Y DE RECAUDACIÓN	409	7.140
GESTIÓN ECONÓMICA Y CONTABLE (*)	3.325	10.115
GESTIÓN DE FACTURACIÓN (*)	3.065	4.255
GESTIÓN FISCAL (*)	3.149	3.350
GESTIÓN DEUDA PÚBLICA Y TESORERÍA	46	2.539
GESTIÓN DE CATASTROS INMOBILIARIOS RÚSTICOS Y URBANOS	58	1.921
RELACIONES COMERCIALES CON EL EXTERIOR	109	950
REGULACIÓN DE MERCADOS FINANCIEROS	2	35
DEFENSA DE LA COMPETENCIA	2	29
<b>JUSTICIA</b>		
PROCEDIMIENTOS JUDICIALES	65	1.107
REGISTROS VINCULADOS CON LA FE PÚBLICA	23	69
PRESTACIÓN SOCIAL SUSTITUTORIA	0	841
TRAMITACIÓN DE INDULTOS	1	265

## DISTRIBUCIÓN DE TRATAMIENTOS DE TITULARIDAD PÚBLICA

	2003	TOTAL
<b>SEGURIDAD PÚBLICA Y DEFENSA</b>		
PROTECCIÓN CIVIL	23	1.697
SEGURIDAD VIAL	34	1.401
ACTUACIONES DE FUERZAS Y CPOS. DE SEGURIDAD CON FINES POLICIALES	42	2.112
ACTUACIONES DE FUERZAS Y CPOS. DE SEGURIDAD CON FINES ADTVOS.	62	1.927
GESTIÓN Y CONTROL DE CENTROS E INSTITUCIONES PENITENCIARIAS	3	329
TRAMITACIÓN SERVICIO MILITAR	0	2.111
SOLICITUDES DE VISADO/RESIDENCIA	5	13
<b>TRABAJO Y BIENESTAR SOCIAL</b>		
PROMOCIÓN Y GESTIÓN DE EMPLEO	91	983
RELACIONES LABORALES Y CONDICIONES DE TRABAJO	45	1.360
INSPECCIÓN Y CONTROL DE SEGURIDAD Y PROTECCIÓN SOCIAL	26	725
FORMACIÓN PROFESIONAL OCUPACIONAL	163	1.268
PRESTACIONES A DESEMPLEADOS	29	1.032
PRESTACIONES DE GARANTÍA SALARIAL	15	320
PRESTACIONES DE ASISTENCIA SOCIAL	111	1.856
PENSIONES, SUBSIDIOS Y OTRAS PRESTACIONES ECONÓMICAS	90	2.015
ACCIÓN A FAVOR DE INMIGRANTES	157	595
SERVICIOS SOCIALES A MINUSVÁLIDOS	55	879
SERVICIOS SOCIALES A LA TERCERA EDAD	64	1.174
PROMOCIÓN SOCIAL A LA MUJER	42	698
PROMOCIÓN SOCIAL A LA JUVENTUD	40	738
PROTECCIÓN DEL MENOR	43	846
ACCIÓN A FAVOR DE TOXICÓMANOS	32	61
AYUDAS ACCESO A VIVIENDA	24	1.101
OTROS SERVICIOS SOCIALES	214	1.406

## INSCRIPCIÓN DE TITULARIDAD PÚBLICA

## INSCRITOS EN EL RGPD SEGÚN SU FINALIDAD

	2003	TOTAL
<b>SANIDAD</b>		
GESTIÓN Y CONTROL SANITARIO	137	1.866
HISTORIAL CLÍNICO	52	947
INVESTIGACIÓN EPIDEMIOLÓGICA Y ACTIVIDADES ANÁLOGAS	67	1.261
GESTIÓN DE TARJETA SANITARIA	9	16
<b>EDUCACIÓN Y CULTURA</b>		
ENSEÑANZA INFANTIL Y PRIMARIA	31	1.411
ENSEÑANZA SECUNDARIA	24	1.321
ENSEÑANZA SUPERIOR	56	523
ENSEÑANZAS ARTÍSTICAS E IDIOMAS	22	726
EDUCACIÓN ESPECIAL	16	389
BECAS Y AYUDAS A ESTUDIANTES	49	2.129
DEPORTES	53	961
FOMENTO Y APOYO A ACTIVIDADES ARTÍSTICAS Y CULTURALES	329	1.297
PROTECCIÓN DEL PATRIMONIO HISTÓRICO ARTÍSTICO	102	210
<b>ESTADÍSTICA</b>		
FUNCIÓN ESTADÍSTICA PÚBLICA	264	8.326
PADRÓN DE HABITANTES	138	4.535
GESTIÓN DEL CENSO PROMOCIONAL	2	--
ENCUESTAS SOCIOLÓGICAS Y DE OPINIÓN	27	195

	2003	TOTAL
<b>FINALIDADES VARIAS</b>		
PROCEDIMIENTOS ADMINISTRATIVOS	937	12.768
REGISTRO DE ENTRADA/SALIDA DE DOCUMENTOS	301	451
OTROS REGISTROS ADMINISTRATIVOS	352	511
ATENCIÓN AL CIUDADANO	174	540
CONCESIÓN Y GESTIÓN DE PERMISOS, LICENCIAS Y AUTORIZACIONES	460	3.845
SEGURIDAD Y CONTROL DE ACCESO A EDIFICIOS	44	2.003
PUBLICACIONES	89	737
FINES CIENTÍFICOS, HISTÓRICOS O ESTADÍSTICOS	271	362
GESTIÓN SANCIONADORA	268	2.629
GESTIÓN DE ESTADÍSTICAS INTERNAS	1.122	13.066
PRESTACIÓN DE SERVICIOS DE CERTIFICACIÓN	102	256
OTRAS FINALIDADES	473	4.842

(\*) El incremento se produce debido a las notificaciones correspondientes, en su mayor parte, a las Notarías.

## INSCRIPCIÓN DE TITULARIDAD PÚBLICA

DISTRIBUCIÓN DE TRATAMIENTOS DE TITULARIDAD PÚBLICA INSCRITOS EN EL RGPD  
SEGÚN LA PROCEDENCIA DE LOS DATOS Y EL PROCEDIMIENTO DE RECOGIDA

	2003	TOTAL
<b>PROCEDENCIA DE LOS DATOS</b>		
EL PROPIO INTERESADO O SU REPRESENTANTE LEGAL	8.793	41.861
OTRAS PERSONAS DISTINTAS AL AFECTADO O SU REPRESENTANTE	3.163	8.327
FUENTES ACCESIBLES AL PÚBLICO	151	3.417
CENSO PROMOCIONAL*	--	--
GUÍAS Y SERVICIOS DE TELECOMUNICACIONES	118	161
LISTAS DE PERSONAS PERTENECIENTES A GRUPOS PROFESIONALES	124	568
DIARIOS Y BOLETINES OFICIALES	117	174
MEDIOS DE COMUNICACIÓN	110	143
REGISTROS PÚBLICOS	367	7.179
ENTIDAD PRIVADA	3.202	7.055
ADMINISTRACIONES PÚBLICAS	1.238	15.195
<b>PROCEDIMIENTO DE RECOGIDA</b>		
ENCUESTAS O ENTREVISTAS	6.620	13.726
FORMULARIOS O CUPONES	8.468	38.702
TRANSMISIÓN ELECTRÓNICA DE DATOS	6.388	12.793
OTROS PROCEDIMIENTOS DE RECOGIDA	443	5.901
<b>SOPORTE</b>		
SOPORTE PAPEL	8.799	42.092
SOPORTE INFORMÁTICO/MAGNÉTICO	7.131	21.639
VÍA TELEMÁTICA	6.533	11.729
OTROS SOPORTES	40	3.264

\* El modelo normalizado de notificación incluye la posibilidad de señalar la casilla de "Censo Promocional" cuando los datos hayan sido obtenidos de acuerdo a lo previsto en el artículo 31.1 de la Ley Orgánica 15/1999. Sin embargo, el Reglamento a que se refiere la Disposición Transitoria Segunda de la LOPD que establece que "reglamentariamente se desarrollarán los procedimientos de formación del Censo Promocional", aún no ha sido publicado.

## INSCRIPCIÓN DE TITULARIDAD PÚBLICA

## SUPUESTOS LEGALES EN LOS QUE SE AMPARAN LAS CESIONES DE DATOS DE TRATAMIENTOS DE TITULARIDAD PÚBLICA INSCRITAS EN EL RGPD\*

	2003	TOTAL
EXISTE CONSENTIMIENTO DE LOS AFECTADOS	3.569	13.506
EXISTE UNA RELACIÓN JURÍDICA CUYO DESARROLLO, CONTROL Y CUMPLIMIENTO IMPLICA NECESARIAMENTE LA CONEXIÓN DEL FICHERO CON FICHEROS DE TERCEROS	3.881	8.361
EXISTE UNA NORMA REGULADORA QUE LAS AUTORIZA	6.830	20.549
SE TRATA DE DATOS RECOGIDOS DE FUENTES ACCESIBLES AL PÚBLICO	61	4.509
CORRESPONDEN A COMPETENCIAS IDÉNTICAS O QUE VERSAN SOBRE LAS MISMAS MATERIAS, EJERCIDAS POR OTRAS ADMINISTRACIONES PÚBLICAS	985	14.590
SON DATOS OBTENIDOS O ELABORADOS CON DESTINO A OTRA ADMINISTRACIÓN PÚBLICA	499	9.603
LA COMUNICACIÓN TIENE POR OBJETO EL TRATAMIENTO POSTERIOR DE LOS DATOS CON FINES HISTÓRICOS, ESTADÍSTICOS O CIENTÍFICOS	369	1.126
<b>TOTAL FICHEROS CON CESIONES</b>	<b>7.079</b>	<b>28.200</b>

\* El total de ficheros inscritos con cesiones reflejados en la tabla anterior no corresponde a la suma de los datos que figuran en cada subapartado, ya que un mismo fichero puede estar amparado en varios supuestos.

## INSCRIPCIÓN DE TITULARIDAD PRIVADA

## DISTRIBUCIÓN DE TRATAMIENTOS DE

En esta tabla aparecen diferenciados por Provincias y Comunidades Autónomas, los ficheros de titularidad privada inscritos en el RGPD

	RESPONSABLES		FICHEROS	
	2003	TOTAL	2003	TOTAL
<b>COMUNIDAD AUTÓNOMA DE ANDALUCÍA</b>	<b>3.643</b>	<b>16.959</b>	<b>9.681</b>	<b>36.296</b>
ALMERÍA	214	841	442	1.775
CÁDIZ	516	2.521	1.623	5.321
CÓRDOBA	491	1.947	1.378	4.684
GRANADA	398	1.466	1.231	3.370
HUELVA	59	806	116	1.389
JAÉN	183	1.168	579	2.811
MÁLAGA	1.106	5.216	2.345	9.455
SEVILLA	689	3.029	1.967	7.491
<b>COMUNIDAD AUTÓNOMA DE ARAGÓN</b>	<b>933</b>	<b>9.428</b>	<b>2.254</b>	<b>17.296</b>
HUESCA	197	2.127	434	3.392
TERUEL	21	629	48	1.086
ZARAGOZA	715	6.678	1.772	12.818
<b>COMUNIDAD AUTÓNOMA DEL PRINCIPADO DE ASTURIAS</b>	<b>607</b>	<b>2.839</b>	<b>1.964</b>	<b>7.156</b>
<b>COMUNIDAD AUTÓNOMA DE CANARIAS</b>	<b>906</b>	<b>3.240</b>	<b>2.996</b>	<b>9.632</b>
LAS PALMAS	586	1.907	2.072	5.897
SANTA CRUZ DE TENERIFE	323	1.345	924	3.735
<b>COMUNIDAD AUTÓNOMA DE CANTABRIA</b>	<b>372</b>	<b>1.090</b>	<b>966</b>	<b>2.835</b>

## INSCRIPCIÓN DE TITULARIDAD PRIVADA

## TITULARIDAD PRIVADA INSCRITOS EN EL RGPD

	RESPONSABLES		FICHEROS	
	2003	TOTAL	2003	TOTAL
<b>COMUNIDAD AUTÓNOMA DE CASTILLA Y LEÓN</b>	<b>951</b>	<b>6.157</b>	<b>2.144</b>	<b>13.159</b>
ÁVILA	234	462	294	768
BURGOS	193	1.561	468	3.082
LEÓN	75	822	175	1.797
PALENCIA	58	346	117	772
SALAMANCA	87	696	195	1.586
SEGOVIA	39	354	82	656
SORIA	38	297	96	516
VALLADOLID	200	1.321	612	3.108
ZAMORA	31	309	105	874
<b>COMUNIDAD AUTÓNOMA DE CASTILLA-LA MANCHA</b>	<b>540</b>	<b>3.872</b>	<b>2.007</b>	<b>8.980</b>
ALBACETE	204	1.175	1.043	2.767
CIUDAD REAL	153	870	474	2.143
CUENCA	34	586	85	1.054
GUADALAJARA	40	293	92	693
TOLEDO	109	949	313	2.323
<b>COMUNIDAD AUTÓNOMA DE CATALUÑA</b>	<b>8.352</b>	<b>46.105</b>	<b>20.848</b>	<b>99.564</b>
BARCELONA	6.854	35.248	17.286	77.890
GIRONA	585	3.933	1.489	7.880
LLEIDA	490	4.015	1.138	7.861
TARRAGONA	437	2.980	935	5.933

## INSCRIPCIÓN DE TITULARIDAD PRIVADA

## DISTRIBUCIÓN DE TRATAMIENTOS DE

	RESPONSABLES		FICHEROS	
	2003	TOTAL	2003	TOTAL
<b>COMUNIDAD DE MADRID</b>	<b>4.440</b>	<b>25.332</b>	<b>11.549</b>	<b>67.443</b>
COMUNIDAD VALENCIANA	2.827	19.093	8.084	38.327
ALICANTE	495	6.745	1.425	12.174
CASTELLÓN DE LA PLANA	794	3.278	2.022	6.996
VALENCIA	1.543	9.091	4.637	19.157
<b>COMUNIDAD AUTÓNOMA DE EXTREMADURA</b>	<b>270</b>	<b>2.894</b>	<b>742</b>	<b>5.478</b>
BADAJOZ	216	2.262	649	4.191
CÁCERES	54	634	93	1.287
COMUNIDAD AUTÓNOMA DE GALICIA	1.090	9.865	2.798	17.387
A CORUÑA	682	4.428	1.727	9.766
LUGO	83	986	242	1.763
OURENSE	91	689	186	1.425
PONTEVEDRA	237	2.074	643	4.433

## INSCRIPCIÓN DE TITULARIDAD PRIVADA

## TITULARIDAD PRIVADA INSCRITOS EN EL RGPD

	RESPONSABLES		FICHEROS	
	2003	TOTAL	2003	TOTAL
<b>COMUNIDAD AUTÓNOMA DE LAS ILLES BALEARS</b>	<b>282</b>	<b>1.848</b>	<b>942</b>	<b>5.199</b>
COMUNIDAD FORAL DE NAVARRA	344	2.166	886	4.757
<b>COMUNIDAD AUTÓNOMA DEL PAÍS VASCO</b>	<b>1.235</b>	<b>5.907</b>	<b>3.642</b>	<b>14.607</b>
ÁLAVA ...	354	1.066	898	2.702
GUIPÚZCOA	330	2.453	1.048	5.722
VIZCAYA	552	2.399	1.696	6.183
COMUNIDAD AUTÓNOMA DE LA RIOJA	145	1.910	377	3.969
<b>COMUNIDAD AUTÓNOMA DE LA REGIÓN DE MURCIA</b>	<b>1.003</b>	<b>4.515</b>	<b>2.775</b>	<b>9.267</b>
CIUDAD AUTÓNOMA DE CEUTA	24	92	53	201
<b>CIUDAD AUTÓNOMA DE MELILLA</b>	<b>7</b>	<b>46</b>	<b>21</b>	<b>84</b>

## INSCRIPCIÓN DE TITULARIDAD PRIVADA

DISTRIBUCIÓN DE TRATAMIENTOS DE TITULARIDAD PRIVADA  
SEGÚN LA TIPOLOGÍA DE DATOS DECLARADOS

	2003	TOTAL
DATOS ESPECIALMENTE PROTEGIDOS (IDEOLOGÍA, CREENCIAS, RELIGIÓN, AFILIACIÓN SINDICAL)	3.188	6.378
OTROS DATOS ESPECIALMENTE PROTEGIDOS (ORIGEN RACIAL, SALUD Y VIDA SEXUAL)	16.915	48.720
DATOS DE CARÁCTER IDENTIFICATIVO	74.744	361.675
DATOS DE CARACTERÍSTICAS PERSONALES	33.523	151.447
DATOS DE CIRCUNSTANCIAS SOCIALES	10.841	44.119
DATOS ACADÉMICOS Y PROFESIONALES	17.530	60.102
DETALLES DE EMPLEO Y CARRERA ADMINISTRATIVA	27.690	120.459
DATOS DE INFORMACIÓN COMERCIAL	13.961	62.988
DATOS ECONÓMICO-FINANCIEROS	39.133	177.442
DATOS DE TRANSACCIONES	19.785	96.853

## INSCRIPCIÓN DE TITULARIDAD PRIVADA

### DISTRIBUCIÓN DE TRATAMIENTOS DE TITULARIDAD PRIVADA INSCRITOS CON DATOS SENSIBLES

	2003	TOTAL
<b>DATOS ESPECIALMENTE PROTEGIDOS</b>	<b>3.188</b>	<b>6.378</b>
IDEOLOGÍA	182	397
CREENCIAS	159	292
RELIGIÓN	931	1.762
AFILIACIÓN SINDICAL	2.781	5.163
<b>OTROS DATOS ESPECIALMENTE PROTEGIDOS</b>	<b>16.915</b>	<b>48.720</b>
ORIGEN RACIAL	373	620
SALUD	16.886	48.636
VIDA SEXUAL	411	907

## INSCRIPCIÓN DE TITULARIDAD PRIVADA

## DISTRIBUCIÓN DE TRATAMIENTOS DE TITULARIDAD PRIVADA

2003 TOTAL

**GESTIÓN CONTABLE, FISCAL Y ADMINISTRATIVA**

GESTIÓN ECONÓMICA Y CONTABLE	27.856	188.668
GESTIÓN FISCAL	19.858	170.102
GESTIÓN ADMINISTRATIVA	31.484	199.358
GESTIÓN DE FACTURACIÓN	24.454	50.737
GESTIÓN DE CLIENTES	27.217	122.670
GESTIÓN DE PROVEEDORES	18.143	35.518
GESTIÓN DE COBROS Y PAGOS	25.618	141.334
ADMINISTRACIÓN DE FINCAS	1.264	1.998
CONSULTORÍAS, AUDITORÍAS, ASESORÍAS Y SERVICIOS RELACIONADOS	4.684	21.510
HISTÓRICOS DE RELACIONES COMERCIALES	7.488	49.240

**RECURSOS HUMANOS**

GESTIÓN DE PERSONAL	15.640	82.322
GESTIÓN DE NÓMINAS	15.979	30.133
FORMACIÓN DE PERSONAL	4.468	10.445
PRESTACIONES SOCIALES	5.106	23.445
SELECCIÓN DE PERSONAL	4.406	12.185
GESTIÓN DE TRABAJO TEMPORAL	1.344	2.558
PROMOCIÓN Y GESTIÓN DE EMPLEO	1.969	3.864
PREVENCIÓN RIESGOS LABORALES	4.192	7.565
CONTROL HORARIO	3.263	6.365

2003 TOTAL

**SERVICIOS ECONÓMICO-FINANCIEROS Y SEGUROS**

CUENTA DE CRÉDITO	1.232	5.892
CUENTA DE DEPÓSITO	561	3.197
GESTIÓN DE PATRIMONIOS	484	2.833
GESTIÓN DE FONDOS DE PENSIONES Y SIMILARES	491	2.869
GESTIÓN DE TARJETAS DE CRÉDITO Y SIMILARES	461	2.093
REGISTROS DE ACCIONES Y OBLIGACIONES	445	2.711
OTROS SERVICIOS FINANCIEROS	779	4.912
CUMPLIMIENTO/INCUMPLIMIENTO DE OBLIGACIONES DINERARIAS	1.285	2.006
PRESTACIÓN DE SERVICIOS DE SOLVENCIA PATRIMONIAL Y CRÉDITO	260	3.432
SEGUROS DE VIDA Y SALUD	1.845	9.205
OTRO TIPO DE SEGUROS	1.378	8.269

**PUBLICIDAD Y PROSPECCIÓN COMERCIAL**

PUBLICIDAD PROPIA	5.358	30.754
VENTA A DISTANCIA	807	4.574
ENCUESTAS DE OPINIÓN	1.649	7.097
ANÁLISIS DE PERFILES	972	2.464
PROSPECCIÓN COMERCIAL	3.064	13.599
SEGMENTACIÓN DE MERCADOS	1.172	2.802
SISTEMAS DE AYUDA A LA TOMA DE DECISIONES	1.070	2.765
RECOPIACIÓN DE DIRECCIONES	2.397	4.552

## INSCRIPCIÓN DE TITULARIDAD PRIVADA

## INSCRITOS EN EL RGPD SEGÚN SU FINALIDAD

	2003	TOTAL
<b>SERVICIO DE TELECOMUNICACIONES</b>		
PRESTACIÓN DE SERVICIOS DE TELECOMUNICACIONES	504	2.350
GUÍAS/REPERTORIOS DE SERVICIOS DE TELECOMUNICACIONES	156	334
COMERCIO ELECTRÓNICO	709	1.687
PRESTACIÓN DE SERVICIOS DE CERTIFICACIÓN	97	169
<b>ACTIV. ASOCIATIVAS, CULTURALES, RECREATIVAS, DEPORTIVAS Y SOCIALES</b>		
GESTIÓN DE ACTIVIDADES CULTURALES	511	1.041
GESTIÓN DE CLUBES O ASOCIACIONES DEPORTIVAS, CULTURALES, PROFESIONALES Y SIMILARES	949	3.927
GESTIÓN DE ASOCIADOS O MIEMBROS DE PARTIDOS POLÍTICOS, SINDICATOS, IGLESIAS, CONFESIONES O COMUNIDADES RELIGIOSAS Y ASOCIACIONES, FUNDACIONES Y OTRAS ENTIDADES SIN ÁNIMO DE LUCRO	665	1.238
ACTIVIDADES ASOCIATIVAS DIVERSAS	706	1.254
ASISTENCIA SOCIAL	298	627
GESTIÓN DE MEDIOS DE COMUNICACIÓN SOCIAL	182	827
<b>EDUCACIÓN</b>		
ENSEÑANZA INFANTIL PRIMARIA	867	2.474
ENSEÑANZA SECUNDARIA	842	2.546
ENSEÑANZA UNIVERSITARIA	158	1.079
EDUCACIÓN ESPECIAL	127	617
OTRAS ENSEÑANZAS	1.270	4.122

	2003	TOTAL
<b>SANIDAD</b>		
GESTIÓN Y CONTROL SANITARIO	7.001	28.414
HISTORIAL CLÍNICO	4.904	18.242
INVESTIGACIÓN EPIDEMIOLÓGICA Y ACTIVIDADES ANÁLOGAS	1.025	3.890
<b>SEGURIDAD</b>		
INVESTIGACIONES PRIVADAS A PERSONAS	114	233
SEGURIDAD Y CONTROL ACCESO A EDIFICIOS	747	1.503
SEGURIDAD	408	1.896
<b>FINALIDADES VARIAS</b>		
FIDELIZACIÓN DE CLIENTES	5.540	11.787
RESERVAS Y EMISIÓN DE BILLETES	540	1.210
FINES HISTÓRICOS, CIENTÍFICOS O ESTADÍSTICOS	2.749	59.715
OTRAS FINALIDADES	4.055	26.869

## INSCRIPCIÓN DE TITULARIDAD PRIVADA

### DISTRIBUCIÓN DE TRATAMIENTOS DE TITULARIDAD PRIVADA INSCRITOS EN EL RGPD SEGÚN LA PROCEDENCIA DE LOS DATOS Y EL PROCEDIMIENTO DE RECOGIDA

	2003	TOTAL
<b>PROCEDENCIA DE LOS DATOS</b>		
EL PROPIO INTERESADO O SU REPRESENTANTE LEGAL	73.200	337.604
OTRAS PERSONAS DISTINTAS AL AFECTADO O SU REPRESENTANTE	4.266	11.067
FUENTES ACCESIBLES AL PÚBLICO	2.795	14.656
CENSO PROMOCIONAL*	--	--
GUÍAS Y SERVICIOS DE TELECOMUNICACIONES	1.724	3.447
LISTAS DE PERSONAS PERTENECIENTES A GRUPOS PROFESIONALES	1.738	3.957
DIARIOS Y BOLETINES OFICIALES	1.107	2.238
MEDIOS DE COMUNICACIÓN	1.626	3.302
REGISTROS PÚBLICOS	1.987	7.554
ENTIDAD PRIVADA	3.525	32.142
ADMINISTRACIONES PÚBLICAS	2.061	7.867
<b>PROCEDIMIENTO DE RECOGIDA</b>		
ENCUESTAS O ENTREVISTAS	45.159	135.899
FORMULARIOS O CUPONES	33.743	151.947
TRANSMISIÓN ELECTRÓNICA DE DATOS	12.020	26.897
OTROS PROCEDIMIENTOS DE RECOGIDA	20.700	125.069
<b>SOPORTE</b>		
SOPORTE PAPEL	63.792	293.415
SOPORTE INFORMÁTICO/MAGNÉTICO	27.684	83.733
VÍA TELEMÁTICA	10.475	26.045
OTROS SOPORTES	5.955	51.399

### SUPUESTOS LEGALES EN LOS QUE SE AMPARAN LAS CESIONES DE DATOS DE TRATAMIENTOS DE TITULARIDAD PRIVADA INSCRITAS EN EL RGPD\*\*

	2003	TOTAL
EXISTE CONSENTIMIENTO DE LOS AFECTADOS	12.357	43.160
EXISTE UNA RELACIÓN JURÍDICA CUYO DESARROLLO, CONTROL Y CUMPLIMIENTO IMPLICA NECESARIAMENTE LA CONEXIÓN DEL FICHERO CON FICHEROS DE TERCEROS	13.074	40.037
EXISTE UNA NORMA REGULADORA QUE LAS AUTORIZA	9.744	41.024
SE TRATA DE DATOS RECOGIDOS DE FUENTES ACCESIBLES AL PÚBLICO	725	3.804
<b>TOTAL FICHEROS CON CESIONES</b>	<b>17.837</b>	<b>73.459</b>

\* El modelo normalizado de notificación incluye la posibilidad de señalar la casilla de "Censo Promocional" cuando los datos hayan sido obtenidos de acuerdo a lo previsto en el artículo 31.1. de la Ley Orgánica 15/1999. Sin embargo, el Reglamento a que se refiere la Disposición Transitoria Segunda de la LOPD que establece que "reglamentariamente se desarrollarán los procedimientos de formación del Censo Promocional", aún no ha sido publicado.

\*\* El total de ficheros inscritos con cesiones reflejados en la tabla anterior no corresponde a la suma de los datos que figuran en cada subapartado, ya que un mismo fichero puede estar amparado en varios supuestos.

## INSCRIPCIÓN DE TITULARIDAD PRIVADA

## DISTRIBUCIÓN DE TRATAMIENTOS DE TITULARIDAD PRIVADA INSCRITOS EN EL RGPD SEGÚN EL SECTOR DE ACTIVIDAD\*

CÓDIGO	DESCRIPCIÓN DEL CÓDIGO DE ACTIVIDAD PRINCIPAL**	2003	TOTAL	CÓDIGO	DESCRIPCIÓN DEL CÓDIGO DE ACTIVIDAD PRINCIPAL**	2003	TOTAL
851	ACTIVIDADES SANITARIAS	10.471	32.517	920	ACTIVIDADES RECREATIVAS, CULTURALES Y DEPORTIVAS	926	3.969
748	OTRAS ACTIVIDADES EMPRESARIALES	7.020	14.513	911	ACTIVIDADES DE ORGANIZACIONES EMPRESARIALES, PROFESIONALES Y PATRONALES	881	4.059
742	CONTABILIDAD, AUDITORÍA Y ASESORÍA FISCAL	6.702	28.976	170	ACTIVIDADES RELACIONADAS CON LA INDUSTRIA TEXTIL, CONFECCIÓN Y PELETERÍA, CURTIDO Y ACABADO DEL CUERO	854	5.961
550	HOSTELERÍA (HOTELES, RESTAURANTES, BARES, CAMPING, COMEDORES...)	3.643	11.129	744	PUBLICIDAD, ACTIVIDADES ANEXAS A LA DISTRIBUCIÓN PUBLICITARIA, ESTUDIOS DE MERCADO, REALIZACIÓN DE ENCUESTAS DE OPINIÓN, VENTA A DISTANCIA, PROSPECCIÓN COMERCIAL, RECOPIACIÓN DE DIRECCIONES, REPARTO DE DOCUMENTOS Y OTRAS ACTIVIDADES ANÁLOGAS	768	2.518
510	COMERCIO AL POR MAYOR E INTERMEDIARIOS DEL COMERCIO	3.062	26.780	853	ACTIVIDADES DE SERVICIOS SOCIALES	705	1.857
520	COMERCIO AL POR MENOR	2.936	20.181	930	ACTIVIDADES DIVERSAS DE SERVICIOS PERSONALES	695	4.063
450	CONSTRUCCIÓN	2.657	14.407	642	ACTIVIDADES RELACIONADAS CON LAS TELECOMUNICACIONES (OPERADORES DE SERVICIOS DE ACCESO, DE CONTENIDO Y DE VALOR AÑADIDO)	684	2.141
700	ACTIVIDADES INMOBILIARIAS	2.642	11.046	651	INTERMEDIACIÓN FINANCIERA (BANCOS, CAJAS Y COOPERATIVAS DE CRÉDITO), EXCEPTO SEGUROS Y PLANES DE PENSIONES	605	5.273
240	ACTIVIDADES RELACIONADAS CON LA INDUSTRIA QUÍMICA Y FARMACÉUTICA	2.428	19.479	927	ACTIVIDADES RELACIONADAS CON LOS JUEGOS DE AZAR Y APUESTAS	502	1.722
800	EDUCACIÓN (ENSEÑANZA PRIMARIA, SECUNDARIA Y SUPERIOR)	1.898	5.366	672	ACTIVIDADES AUXILIARES DE SEGUROS Y PLANES DE PENSIONES	476	2.790
270	METALURGIA Y FABRICACIÓN DE PRODUCTOS METÁLICOS Y MAQUINARIA	1.856	8.788	260	ACTIVIDADES RELACIONADAS CON LA INDUSTRIA DE PRODUCTOS MINERALES NO METÁLICOS	449	2.587
150	ACTIVIDADES RELACIONADAS CON LOS PRODUCTOS ALIMENTICIOS, BEBIDAS Y TABACOS	1.758	9.215	725	OTRAS ACTIVIDADES RELACIONADAS CON LA INFORMÁTICA (MANTENIMIENTO Y REPARACIÓN DE EQUIPOS INFORMÁTICOS)	439	1.500
500	VENTA Y REPARACIÓN DE VEHÍCULOS DE MOTOR	1.676	15.829	630	ACTIVIDADES RELACIONADAS CON LAS AGENCIAS DE VIAJES Y TURISMO	418	3.391
720	ACTIVIDADES INFORMÁTICAS (CONSULTORÍA Y SERVICIOS)	1.497	5.955	340	FABRICACIÓN DE VEHÍCULOS DE MOTOR Y SUS PIEZAS Y ACCESORIOS	402	1.848
741	ACTIVIDADES JURÍDICAS, NOTARIOS Y REGISTRADORES ***	1.438	2.551				
660	SEGUROS Y PLANES DE PENSIONES	1.399	6.483				
913	ACTIVIDADES ASOCIATIVAS DIVERSAS	1.313	3.176				
600	TRANSPORTE TERRESTRE	1.247	6.053				
804	OTRAS ENSEÑANZAS	1.180	2.774				
220	EDICIÓN, ARTES GRÁFICAS Y REPRODUCCIÓN DE SOPORTES GRABADOS	1.137	5.672				
010	ACTIVIDADES RELACIONADAS CON LA AGRICULTURA, GANADERÍA Y CAZA	1.007	4.864				
400	PRODUCCIÓN Y SUMINISTRO DE ENERGÍA ELÉCTRICA, GAS, VAPOR Y AGUA	936	2.837				

\* Durante 2003 se han inscrito 1.630 tratamientos que no han especificado el sector de actividad.

\*\* Códigos de actividad principal que figuran en el anexo III de las instrucciones que acompañan al modelo de notificación establecido en la Resolución de la Agencia Española de Protección de Datos, de 30 de mayo de 2000, por la que se aprueban los modelos normalizados.

\*\*\* Los ficheros y tratamientos de las Notarías se consideran de titularidad pública y, por lo tanto, están comprendidos en las cifras relativas a titularidad pública.

## INSCRIPCIÓN DE TITULARIDAD PRIVADA

## DISTRIBUCIÓN DE TRATAMIENTOS DE TITULARIDAD PRIVADA INSCRITOS EN EL RGPD SEGÚN EL SECTOR DE ACTIVIDAD\*

CÓDIGO	DESCRIPCIÓN DEL CÓDIGO DE ACTIVIDAD PRINCIPAL**	2003	TOTAL	CÓDIGO	DESCRIPCIÓN DEL CÓDIGO DE ACTIVIDAD PRINCIPAL**	2003	TOTAL
745	SELECCIÓN Y COLOCACIÓN DE PERSONAL	391	1.073	671	ACTIVIDADES AUXILIARES A LA INTERMEDIACIÓN FINANCIERA, EXCEPTO SEGUROS Y PLANES DE PENSIONES	81	2.046
360	FABRICACIÓN DE MUEBLES, JOYERÍA, INSTRUMENTOS MUSICALES ARTÍCULOS DE DEPORTE Y JUGUETES	381	3.013	724	ANÁLISIS Y EXPLOTACIÓN DE BASES DE DATOS PARA LA PRESTACIÓN DE SERVICIOS DE INFORMACIÓN SOBRE SOLVENCIA PATRIMONIAL Y CRÉDITO, INFORMACIÓN COMERCIAL, GESTIÓN DE COBROS Y OTRAS ACTIVIDADES ANÁLOGAS	74	282
200	ACTIVIDADES RELACIONADAS CON LA MADERA, CORCHO Y PAPEL	374	2.860	641	ACTIVIDADES POSTALES Y DE CORREO (OPERADORES POSTALES, EMPRESAS PRESTADORAS DE SERVICIOS POSTALES, TRANSPORTISTAS Y EMPRESAS DE ACTIVIDADES AUXILIARES Y COMPLEMENTARIAS DEL TRANSPORTE)	73	1.430
746	SERVICIOS DE VIGILANCIA, INVESTIGACIÓN, PROTECCIÓN Y SEGURIDAD	326	868	852	ACTIVIDADES VETERINARIAS	67	261
900	ACTIVIDADES DE SANEAMIENTO PÚBLICO	313	575	370	ACTIVIDADES RELACIONADAS CON EL RECICLAJE	55	210
730	INVESTIGACIÓN Y DESARROLLO (I+D)	304	932	300	FABRICACIÓN DE EQUIPOS INFORMÁTICOS	53	274
310	FABRICACIÓN DE MATERIAL ELÉCTRICO	271	2.063	750	MUTUALIDADES COLABORADORAS DE LOS ORGANISMOS DE LA SEGURIDAD SOCIAL	49	418
652	OTROS TIPOS DE INTERMEDIACIÓN FINANCIERA	238	1.396	743	INSPECCIÓN TÉCNICA DE VEHÍCULOS Y OTROS ANÁLISIS TÉCNICOS	41	214
505	VENTA AL POR MENOR DE CARBURANTES PARA VEHÍCULOS DE MOTOR	230	961	714	ALQUILER DE EFECTOS PERSONALES Y ENSERES DOMÉSTICOS	38	215
711	ALQUILER DE MEDIOS DE TRANSPORTE, MAQUINARIA Y OTROS	225	1.184	050	ACTIVIDADES RELACIONADAS CON LA PESCA	33	488
320	FABRICACIÓN DE MATERIAL ELECTRÓNICO, EQUIPOS MÉDICO-QUIRÚRGICOS Y ÓPTICOS	212	1.286	620	TRANSPORTE AÉREO	28	418
610	TRANSPORTE MARÍTIMO	141	3.388	020	ACTIVIDADES RELACIONADAS CON LA EXPLOTACIÓN FORESTAL	22	244
912	ACTIVIDADES POLÍTICAS, SINDICALES Y RELIGIOSAS	106	645	120	ACTIVIDADES RELACIONADAS CON LA ENERGÍA NUCLEAR	3	101
749	ORGANIZACIÓN DE FERIAS, EXHIBICIONES, CONGRESOS Y OTRAS ACTIVIDADES RELACIONADAS	102	343				
110	ACTIVIDADES RELACIONADAS CON CRUDOS DE PETRÓLEO Y GAS NATURAL	89	502				
130	ACTIVIDADES RELACIONADAS CON LA EXTRACCIÓN DE OTROS PRODUCTOS ENERGÉTICOS	87	953				

\* Durante 2003 se han inscrito 1.630 tratamientos que no han especificado el sector de actividad.

\*\* Códigos de actividad principal que figuran en el anexo III de las instrucciones que acompañan al modelo de notificación establecido en la Resolución de la Agencia Española de Protección de Datos, de 30 de mayo de 2000, por la que se aprueban los modelos normalizados.