

Cifras 2005

AGENCIA
ESPAÑOLA DE
PROTECCIÓN
DE DATOS



INDICE

163 REGISTRO GENERAL DE PROTECCIÓN DE DATOS

- 164 EVOLUCION DE LA INSCRIPCIÓN EN EL RGPD
- 165 DATOS RELACIONADOS CON LA INSCRIPCIÓN DURANTE 2005
- 169 CIFRAS RELATIVAS A TRANSFERENCIAS INTERNACIONALES DE DATOS
- 170 INSCRIPCIÓN DE TITULARIDAD PÚBLICA
- 178 INSCRIPCIÓN DE TITULARIDAD PRIVADA
- 184 DATOS RELACIONADOS CON EL DERECHO DE CONSULTA AL REGISTRO
- 185 DATOS SOBRE DESCARGAS DESDE LA PÁGINA WEB

187 SUBDIRECCIÓN GENERAL DE INSPECCIÓN DE DATOS

- 188 ESTADÍSTICAS RELATIVAS AL REGISTRO DE ENTRADA Y SALIDA DE DOCUMENTACION
- 188 REGISTRO DE DOCUMENTACIÓN
- 188 EVOLUCIÓN DEL REGISTRO DE ENTRADA/SALIDA DE INSPECCIÓN

- 189 ESTADÍSTICAS RELATIVAS A ACTUACIONES Y PROCEDIMIENTOS INICIADOS
- 189 ACTUACIONES Y PROCEDIMIENTOS INICIADOS
- 189 EVOLUCIÓN DE LA CARGA DE ACTUACIONES Y PROCEDIMIENTOS INICIADOS
- 190 EVOLUCIÓN POR TIPO DE ACTUACIONES Y PROCEDIMIENTOS INICIADOS
- 190 ACTUACIONES PREVIAS DE INVESTIGACIÓN INICIADAS
- 191 ACTUACIONES PREVIAS DE INVESTIGACIÓN INICIADAS POR COMUNIDAD AUTONOMA DEL DENUNCIANTE
- 192 ACTUACIONES PREVIAS DE INVESTIGACIÓN INICIADAS POR COMUNIDAD AUTONOMA DEL RESPONSABLE
- 193 TUTELAS DE DERECHOS INICIADAS
- 193 TUTELAS DE DERECHOS INICIADAS POR COMUNIDAD AUTONOMA DEL RECLAMANTE
- 194 PROCEDIMIENTOS SANCIONADORES INICIADOS AL SECTOR PRIVADO
- 194 PROCEDIMIENTOS SANCIONADORES INICIADOS A EMPRESAS PRIVADAS POR COMUNIDAD AUTONOMA DEL RESPONSABLE
- 195 PROCEDIMIENTOS DE DECLARACIÓN DE INFRACCIÓN INICIADOS AL SECTOR PÚBLICO
- 195 PROCEDIMIENTOS DE DECLARACIÓN DE INFRACCIÓN INICIADOS POR TIPO DE ADMINISTRACIÓN PÚBLICA
- 196 PROCEDIMIENTOS DE DECLARACIÓN DE INFRACCIÓN INICIADOS AL SECTOR PÚBLICO POR COMUNIDAD AUTÓNOMA DEL RESPONSABLE

- 197 ESTADÍSTICAS RELATIVAS A ACTUACIONES Y PROCEDIMIENTOS TERMINADOS
- 197 ACTUACIONES PREVIAS DE INVESTIGACIÓN TERMINADAS POR SECTORES DE ACTIVIDAD
- 198 DISTRIBUCIÓN DE LAS ACTUACIONES PREVIAS DE INVESTIGACIÓN TERMINADAS RELATIVAS AL SECTOR DE LAS TELECOMUNICACIONES
- 198 DISTRIBUCIÓN DE LA ACTUACIONES PREVIAS DE INVESTIGACIÓN TERMINADAS RELATIVAS AL SECTOR FINANCIERO
- 199 652 DERECHOS EJERCIDOS EN LAS 592 TUTELAS DE DERECHOS TERMINADAS
- 200 PROCEDIMIENTOS SANCIONADORES TERMINADOS A EMPRESAS PRIVADAS POR SECTORES DE ACTIVIDAD
- 201 RESOLUCIONES DE ARCHIVO
- 201 RECURSOS DE REPOSICIÓN

203 SECRETARIA GENERAL

- 204 EFECTIVOS DE LA AEPD POR GRUPOS, SEXO Y NIVELES

- 206 EL AREA DE ATENCIÓN AL CIUDADANO
- 206 CONSULTAS TOTALES PLANTEADAS ANTE EL ÁREA DE ATENCIÓN AL CIUDADANO
- 206 COMPARACIÓN CON AÑOS ANTERIORES
- 207 EVOLUCIÓN DE LAS CONSULTAS PLANTEADAS A TRAVÉS DE INTERNET
- 207 ANÁLISIS DE LAS CONSULTAS POR TEMAS 2005
- 208 EXÁMEN DEL APARTADO SOBRE DERECHOS 2005
- 209 ACCESOS A LA PÁGINA WEB AÑO 2005
- 209 EVOLUCIÓN GRÁFICA DE LOS ACCESOS WEB DURANTE EL AÑO 2005
- 210 EVOLUCIÓN GRÁFICA DE LA DURACIÓN MEDIA DE LOS ACCESOS WEB POR USUARIO
- 210 COMPARATIVA ACCESOS WEB 2004-2005

- 211 REGISTROS DE ENTRADA Y SALIDA DE DOCUMENTOS 2005. COMPARATIVA
- 212 REGISTROS DE ENTRADA Y SALIDA DE DOCUMENTOS DEL ÁREA DE ATENCIÓN AL CIUDADANO. COMPARATIVA

213 EVOLUCIÓN PRESUPUESTARIA

- 213 PRESUPUESTO DE INGRESOS (PREVISIÓN DEFINITIVA)
- 213 PRESUPUESTO DE GASTOS
- 214 ANÁLISIS CAPITULO "MULTAS Y SANCIONES" SOBRE DERECHOS RECONOCIDOS

215 GRADO DE EJECUCIÓN PRESUPUESTARIA

- 215 PRESUPUESTO DE GASTOS COMPARADO POR CAPÍTULOS
- 216 EJECUCIÓN PRESUPUESTARIA 2001
- 216 EJECUCIÓN PRESUPUESTARIA 2002
- 217 EJECUCIÓN PRESUPUESTARIA 2003
- 217 EJECUCIÓN PRESUPUESTARIA 2004
- 218 EJECUCIÓN PRESUPUESTARIA 2005

- 219 COMPOSICIÓN DEL INMOVILIZADO A 31 DICIEMBRE 2005

221 AREA INTERNACIONAL

225 GABINETE JURÍDICO

226 INFORMES SOBRE DISPOSICIONES GENERALES

- 226 EVOLUCIÓN INFORMES A DISPOSICIONES

227 CONSULTAS PLANTEADAS

- 227 EVOLUCIÓN DE LAS CONSULTAS (2002-2005)

228 CONSULTAS PLANTEADAS: DISTRIBUCIÓN SECTORIAL

- 228 DISTRIBUCIÓN DE INFORMES 2005
- 228 CONSULTAS ADMINISTRACIONES PÚBLICAS Y PRIVADAS
- 229 CONSULTAS DEL SECTOR PRIVADO POR SECTOR DE ACTIVIDAD
- 230 COMPARATIVA POR SECTORES (2004-2005)

231 CONSULTAS PLANTEADAS: DISTRIBUCIÓN POR MATERIAS

- 231 CONSULTAS POR MATERIAS
- 232 EVOLUCIÓN DE LAS CONSULTAS POR MATERIAS (2004-2005)
- 233 CESIONES DE DATOS POR CEDENTE Y CESIONARIO
- 234 CONSULTAS POR COMUNIDADES AUTÓNOMAS
- 235 CONSULTAS POR PROVINCIAS

236 SENTENCIAS: ÓRGANOS ENJUICIADORES

- 236 SENTENCIAS POR ÓRGANO JURISDICCIONAL

237 SENTENCIAS: SENTIDO DEL FALLO

- 237 SENTENCIAS EN PRIMERA O ÚNICA INSTANCIA
- 237 COMPARATIVA SENTENCIAS PRIMERA O ÚNICA INSTANCIA
- 238 SENTENCIAS DE LA AUDIENCIA NACIONAL
- 238 RESOLUCIONES EN CASACIÓN

239 SENTENCIAS: DISTRIBUCIÓN SECTORIAL

- 239 SENTENCIAS POR SECTOR AL QUE PERTENECE EL RECURRENTE
- 239 COMPARATIVA POR SECTORES (2004-2005)

240 SENTENCIAS: DISTRIBUCIÓN POR MATERIAS

- 240 SENTENCIAS POR MATERIAS
- 241 COMPARATIVA DE SENTENCIAS POR MATERIAS (2003-2005)
- 242 SENTENCIAS SOBRE FICHEROS DE SOLVENCIA

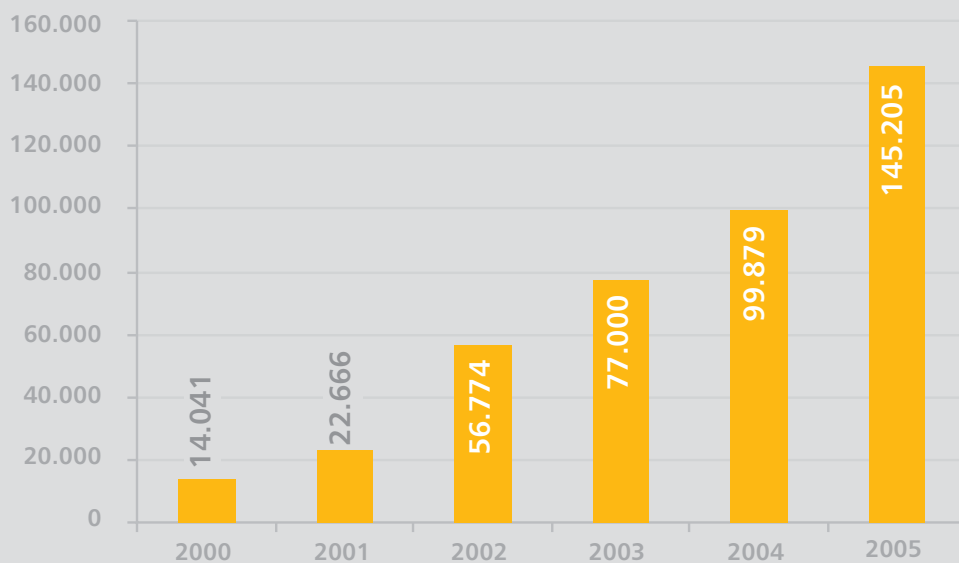
Registro General de Protección de Datos

EVOLUCIÓN DE LA INSCRIPCIÓN EN EL RGPD

FICHEROS INSCRITOS

	1994	1995	1996	1997	1998	1999	2000	2001	2002	2003	2004	2005
TITULARIDAD PÚBLICA	20.198	24.923	26.541	27.969	28.890	30.431	31.155	31.805	35.894	43.974	48.038	51.817
TITULARIDAD PRIVADA	192.097	199.933	201.054	201.835	203.138	204.737	218.054	240.070	292.755	361.675	457.490	598.916
TOTALES	212.295	224.856	227.595	229.804	232.028	235.168	249.209	271.875	328.649	405.649	505.528	650.733

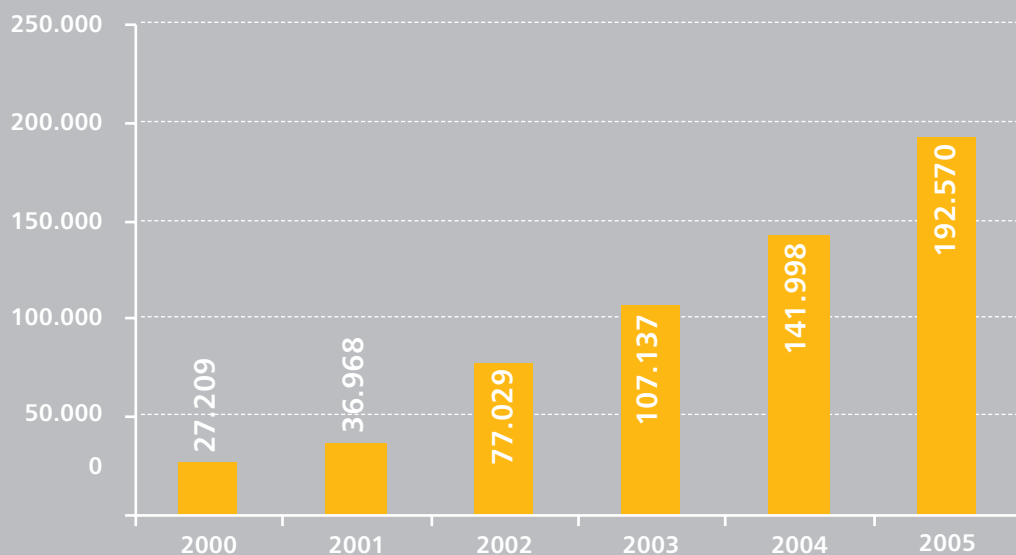
INCREMENTO ANUAL



EVOLUCIÓN DE LA INSCRIPCIÓN EN EL RGPD

DATOS RELACIONADOS CON LA INSCRIPCIÓN EN 2005

	2004	2005	INCREMENTO	MEDIA DIARIA EN 2004	MEDIA DIARIA EN 2005
OPERACIONES DE INSCRIPCIÓN	141.987	192.570	35%	591	802
DOCUMENTOS DE ENTRADA	67.860	99.837	47%	282	416
DOCUMENTOS DE SALIDA	135.681	191.392	41%	565	797
NOTIFICACIONES DE RESOLUCIÓN DEL DIRECTOR	124.633	179.834	44%	519	749
TOTAL DE FICHEROS INSCRITOS	505.528	650.733	29%	416	605

OPERACIONES DE INSCRIPCIÓN¹

¹ Este gráfico muestra la evolución de las operaciones de inscripción en el Registro General de Protección de Datos desde la entrada en vigor de la LOPD.

DATOS RELACIONADOS CON LA INSCRIPCIÓN DURANTE 2005

DISTRIBUCIÓN DE DOCUMENTOS DE ENTRADA/SALIDA RELACIONADOS CON EL RGPD²

REGISTROS DE ENTRADA

	ENE	FEB	MAR	ABR	MAY	JUN	JUL	AGO	SEP	OCT	NOV	DIC	TOTAL
NOTIFICACIONES INSCRIPCIÓN	7.410	6.858	8.505	8.165	7.642	9.175	7.859	6.273	6.951	7.693	9.249	7.805	93.585
SOPORTE PAPEL	867	1.228	908	1.146	1.055	1.277	1.372	924	726	973	1.638	1.521	13.635
SOPORTE MAGNÉTICO	284	327	377	404	326	344	344	164	308	290	334	328	3.830
SOPORTE INTERNET	6.259	5.303	7.220	6.615	6.261	7.554	6.143	5.185	5.917	6.430	7.277	5.956	76.120
OTRAS SOLICITUDES	571	580	613	569	469	728	446	282	561	522	509	402	6.252
TOTALES	7.981	7.438	9.118	8.734	8.111	9.903	8.305	6.555	7.512	8.215	9.758	8.207	99.837

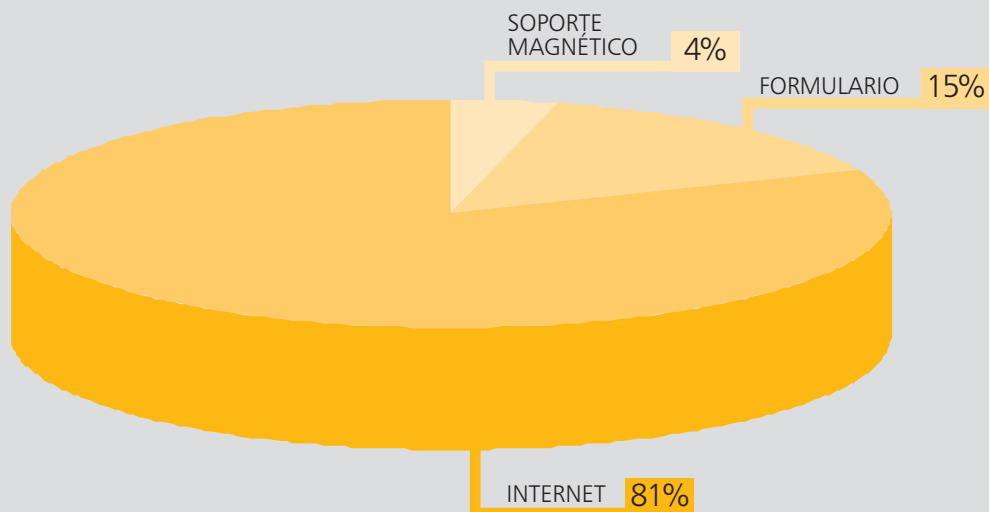
REGISTROS DE SALIDA

	ENE	FEB	MAR	ABR	MAY	JUN	JUL	AGO	SEP	OCT	NOV	DIC	TOTAL
RESOLUCIONES INSCRIPCIÓN (ALTAS, MODIFICACIONES Y SUPRESIONES)	15.826	14.279	16.954	16.856	14.517	16.359	14.338	13.872	12.734	14.349	14.884	14.866	179.834
REQUERIMIENTOS DEL RGPD	744	571	508	634	567	535	705	610	485	663	510	571	7.103
SALIDAS VARIAS	293	324	333	592	517	507	334	367	353	277	370	188	4.455
TOTALES	16.863	15.174	17.795	18.082	15.601	17.401	15.377	14.849	13.572	15.289	15.764	15.625	191.392

² Cada documento de entrada genera aproximadamente dos documentos de salida por término medio.

DATOS RELACIONADOS CON LA INSCRIPCIÓN DURANTE 2005

DOCUMENTOS DE ENTRADA SEGÚN EL TIPO DE SOPORTE DE LA NOTIFICACIÓN



DISTRIBUCIÓN DE NOTIFICACIONES ERRÓNEAS SEGÚN EL SOPORTE UTILIZADO EN LA PRESENTACIÓN

FORMA DE PRESENTACIÓN	OPERACIONES SEGÚN SOPORTE	NOTIFICACIONES ERRÓNEAS	PORCENTAJE
MEDIANTE PROGRAMA DE AYUDA	154.631	1.540	1,0%
FORMULARIO EN SOPORTE PAPEL	24.982	2.717	10,9%
TOTAL	179.613	4.257	2,4%

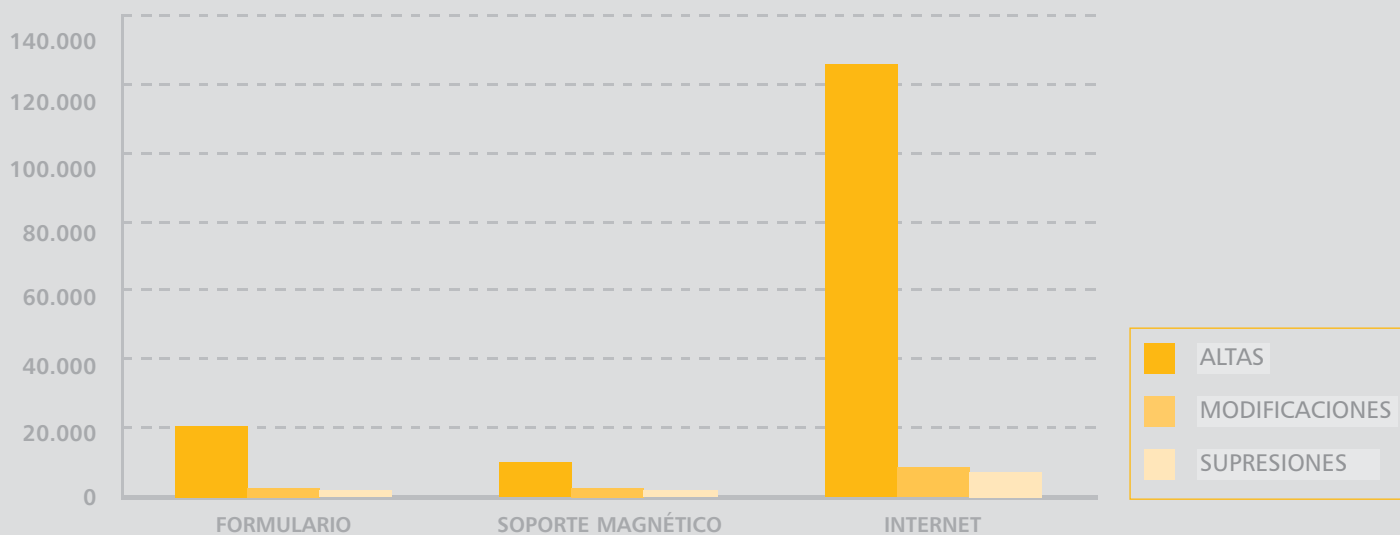
DATOS RELACIONADOS CON LA INSCRIPCIÓN DURANTE 2005

RESUMEN DE OPERACIONES DE INSCRIPCIÓN REALIZADAS EN EL RGPD

OPERACIONES DE INSCRIPCIÓN

	ENE	FEB	MAR	ABR	MAY	JUN	JUL	AGO	SEP	OCT	NOV	DIC	TOTAL
ALTAS	13.647	12.514	14.473	13.707	12.420	14.373	12.550	11.943	11.370	12.341	13.161	13.205	155.704
MODIFICACIONES	1.255	1.022	1.230	2.304	1.015	1.078	972	1.118	826	984	1.001	830	13.635
SUPRESIONES	925	744	1.251	845	1.083	908	816	811	539	1.024	722	831	10.499
SUBSANACIONES	1.847	1.306	1.237	985	1.833	1.289	1.812	461	613	361	649	339	12.732
TOTALES	17.674	15.586	18.191	17.841	16.351	17.648	16.150	14.333	13.348	14.710	15.533	15.205	192.570

OPERACIONES DE INSCRIPCIÓN SEGÚN EL TIPO DE SOPORTE UTILIZADO PARA SU NOTIFICACIÓN Y EL TIPO DE OPERACIÓN REALIZADO



CIFRAS RELATIVAS A TRANSFERENCIAS INTERNACIONALES DE DATOS

RESOLUCIONES DE AUTORIZACIÓN DE TRANSFERENCIAS INTERNACIONALES A TERCEROS PAÍSES CON NIVEL DE PROTECCIÓN NO ADECUADO (ART. 33 LOPD)

PAÍSES DESTINATARIOS DE LA AUTORIZACIÓN DE TRANSFERENCIA INTERNACIONAL

	2000	2001	2002	2003	2004	2005	TOTAL
EEUU	1	9	2	6	40	9	67
MARRUECOS	1	-	-	-	2	2	5
ARGENTINA ³	-	-	2	-	-	-	2
INDIA	-	-	-	-	4	-	4
SINGAPUR	-	-	-	-	1	-	1
JAPÓN	-	-	-	-	-	1	1
PANAMÁ	-	-	-	-	-	2	2
COLOMBIA	-	-	-	-	-	1	1
MALASIA	-	-	-	-	-	1	1
TAILANDIA	-	-	-	-	-	1	1
CHILE	-	-	-	-	-	1	1
URUGUAY	-	-	-	-	-	1	1
TOTALES	2	9	4	6	47	19	87
TOTAL RESOLUCIONES DE AUTORIZACIÓN DE TRANSFERENCIAS INTERNACIONALES DEL DIRECTOR DE LA AGENCIA ESPAÑOLA DE PROTECCIÓN DE DATOS INSCRITAS EN EL RGPD ⁴							85

³ Las Autorizaciones de Transferencia Internacional con destino a Argentina se tramitaron con anterioridad a la Decisión de la Comisión de 30 de junio de 2003 con arreglo a la Directiva 95/46/CE del Parlamento Europeo y del Consejo sobre la adecuación de la protección de los datos personales en Argentina.

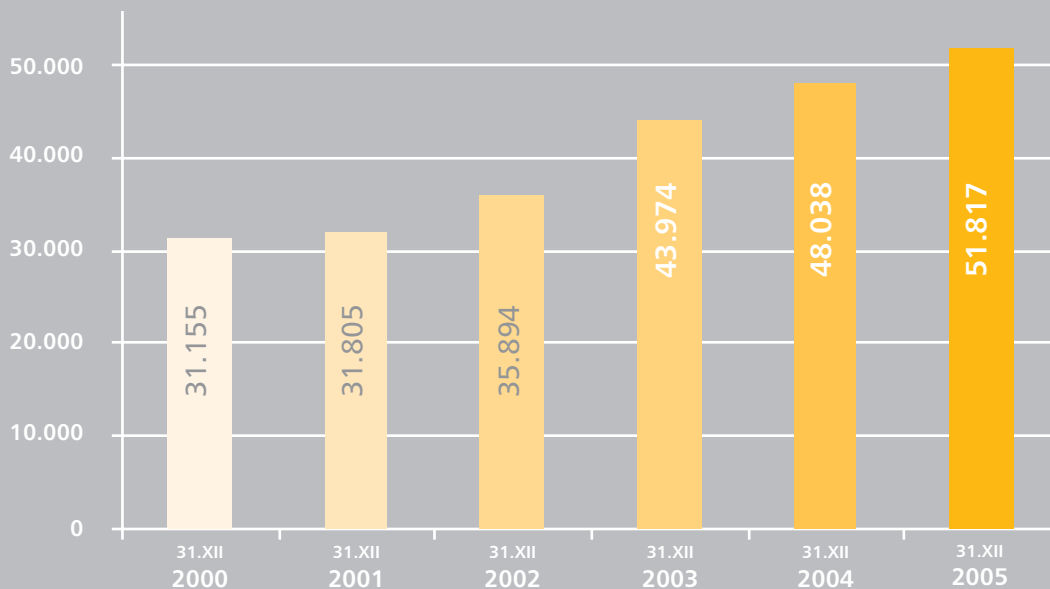
⁴ Resoluciones tramitadas de conformidad con la LOPD. El número de resoluciones de autorización no coincide con el número de países destinatarios de la autorización debido a que una misma resolución puede autorizar transferencias a distintos países.

FICHEROS INSCRITOS QUE DECLARAN TRANSFERENCIAS INTERNACIONALES (ART. 34 LOPD)

	TOTAL FICHEROS CON TRANSFERENCIAS
TITULARIDAD PÚBLICA	160
TITULARIDAD PRIVADA	6.785
TOTAL	6.945

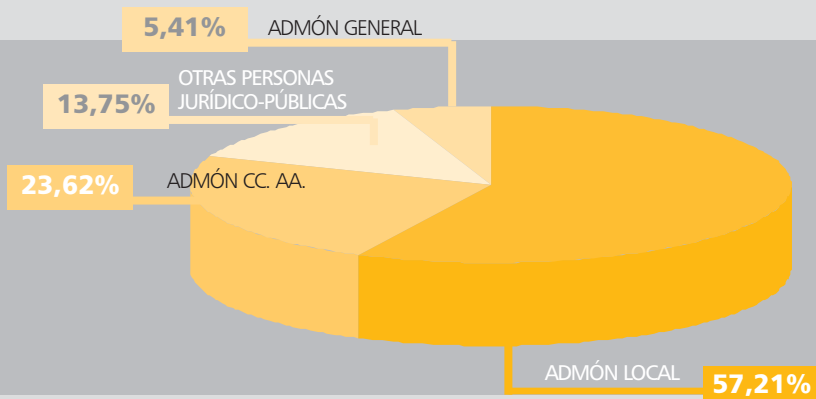
INSCRIPCIÓN DE TITULARIDAD PÚBLICA

FICHEROS INSCRITOS: INCREMENTO ANUAL



DISTRIBUCIÓN DE FICHEROS POR TIPO DE ADMINISTRACIÓN

	2005	TOTAL
ADMINISTRACIÓN GENERAL	107	2.805
ADMINISTRACIÓN CC. AA.	1.304	12.241
ADMINISTRACIÓN LOCAL	2.994	29.644
OTRAS PERSONAS JURÍDICO-PÚBLICAS	523	7.127
TOTAL	4.928	51.817



INSCRIPCIÓN DE TITULARIDAD PÚBLICA

DISTRIBUCIÓN DE FICHEROS DE LA ADMINISTRACIÓN GENERAL

Para la elaboración de esta tabla se ha considerado como Administración General a los ficheros de la Administración General del Estado, Entidades y Organismos de la Seguridad Social y Organismos Autónomos del Estado, integrando a éstos dentro del Ministerio al que están adscritos.

PRESIDENCIA DEL GOBIERNO	4
MINISTERIO DE ASUNTOS EXTERIORES Y DE COOPERACIÓN	522
MINISTERIO DE JUSTICIA	35
MINISTERIO DE DEFENSA	42
MINISTERIO DE ECONOMÍA Y HACIENDA	241
MINISTERIO DEL INTERIOR	179
MINISTERIO DE FOMENTO	153
MINISTERIO DE EDUCACIÓN Y CIENCIA	198
MINISTERIO DE TRABAJO Y ASUNTOS SOCIALES	601
MINISTERIO DE AGRICULTURA, PESCA Y ALIMENTACIÓN	54
MINISTERIO DE LA PRESIDENCIA	54
MINISTERIO DE ADMINISTRACIONES PÚBLICAS	219
MINISTERIO DE SANIDAD Y CONSUMO	94
MINISTERIO DE MEDIO AMBIENTE	194
MINISTERIO DE INDUSTRIA, TURISMO Y COMERCIO	123
MINISTERIO DE CULTURA	82
MINISTERIO DE VIVIENDA	10
TOTAL	2.805

DISTRIBUCIÓN DE FICHEROS DE COMUNIDADES AUTÓNOMAS

Aparecen aquí los ficheros de la Administración de Comunidades Autónomas, así como los de los Organismos Públicos dependientes de éstas

	2005	TOTAL
COMUNIDAD AUTÓNOMA DE ANDALUCÍA	602	1.486
COMUNIDAD AUTÓNOMA DE ARAGÓN	--	237
COMUNIDAD AUTÓNOMA DEL PRINCIPADO DE ASTURIAS	7	230
COMUNIDAD AUTÓNOMA DE CANARIAS	67	382
COMUNIDAD AUTÓNOMA DE CANTABRIA	1	51
COMUNIDAD AUTÓNOMA DE CASTILLA Y LEÓN	63	391
COMUNIDAD AUTÓNOMA DE CASTILLA-LA MANCHA	23	238
COMUNIDAD AUTÓNOMA DE CATALUÑA	--	548
COMUNIDAD DE MADRID	328	6.051
COMUNIDAD VALENCIANA	59	509
COMUNIDAD AUTÓNOMA DE EXTREMADURA	13	146
COMUNIDAD AUTÓNOMA DE GALICIA	65	749
COMUNIDAD AUTÓNOMA DE LAS ILLES BALEARS	2	61
COMUNIDAD FORAL DE NAVARRA	3	116
COMUNIDAD AUTÓNOMA DEL PAÍS VASCO	40	446
COMUNIDAD AUTÓNOMA DE LA RIOJA	5	229
COMUNIDAD AUTÓNOMA DE LA REGIÓN DE MURCIA	26	286
CIUDAD AUTÓNOMA DE CEUTA	--	23
CIUDAD AUTÓNOMA DE MELILLA	--	62
TOTAL	1.304	12.241

DISTRIBUCIÓN DE FICHEROS D

	ENTIDADES	FICHEROS
COMUNIDAD AUTÓNOMA DE ANDALUCÍA	700	5.930
ALMERÍA	104	951
CÁDIZ	50	428
CÓRDOBA	65	458
GRANADA	169	1.267
HUELVA	85	1.150
JAÉN	84	519
MÁLAGA	46	382
SEVILLA	97	775
COMUNIDAD AUTÓNOMA DE ARAGÓN	448	2.653
HUESCA	157	579
TERUEL	46	167
ZARAGOZA	245	1.907
COMUNIDAD AUTÓNOMA DEL PRINCIPADO DE ASTURIAS	53	334
COMUNIDAD AUTÓNOMA DE CANARIAS	89	576
LAS PALMAS	45	293
SANTA CRUZ DE TENERIFE	44	283
COMUNIDAD AUTÓNOMA DE CANTABRIA	46	435
COMUNIDAD AUTÓNOMA DE CASTILLA Y LEÓN	510	2.329
ÁVILA	8	28
BURGOS	96	352
LEÓN	166	814
PALENCIA	18	106
SALAMANCA	79	361
SEGOVIA	14	104
SORIA	9	31
VALLADOLID	83	369
ZAMORA	37	164
COMUNIDAD AUTÓNOMA DE CASTILLA-LA MANCHA	348	1.928
ALBACETE	74	376
CIUDAD REAL	108	558
CUENCA	82	556
GUADALAJARA	11	59
TOLEDO	73	379

ULARIDAD PÚBLICA

E LA ADMINISTRACIÓN LOCAL

	ENTIDADES	FICHEROS
COMUNIDAD AUTÓNOMA DE CATALUÑA	598	3.700
BARCELONA	336	2.273
GIRONA	60	516
LLEIDA	106	399
TARRAGONA	96	512
COMUNIDAD DE MADRID	131	1.356
COMUNIDAD VALENCIANA	391	3.200
ALICANTE	140	1.158
CASTELLÓN DE LA PLANA	84	582
VALENCIA	167	1.460
COMUNIDAD AUTÓNOMA DE EXTREMADURA	194	1.600
BADAJOZ	157	1.418
CÁCERES	37	182
COMUNIDAD AUTÓNOMA DE GALICIA	247	1.157
A CORUÑA	90	530
LUGO	53	240
OURENSE	41	167
PONTEVEDRA	63	220
COMUNIDAD AUTÓNOMA DE LAS ILLES BALEARS	69	724
COMUNIDAD FORAL DE NAVARRA	98	469
COMUNIDAD AUTÓNOMA DEL PAÍS VASCO	201	2.569
ÁLAVA	37	252
GUIPÚZCOA	87	1.479
VIZCAYA	77	838
COMUNIDAD AUTÓNOMA DE LA RIOJA	29	159
COMUNIDAD AUTÓNOMA DE LA REGIÓN DE MURCIA	39	525

* En esta tabla aparecen diferenciados por Provincias y Comunidades Autónomas, los ficheros de la Administración Local y Organismos Públicos de Entidades Locales.

INSCRIPCIÓN DE TITULARIDAD PÚBLICA

DISTRIBUCIÓN DE FICHEROS DE OTRAS PERSONAS JURÍDICO-PÚBLICAS

CÁMARAS OFICIALES DE COMERCIO E INDUSTRIA	280
NOTARÍAS	5.841
UNIVERSIDADES	508
COLEGIOS PROFESIONALES	324
OTROS	174
TOTAL	7.127

DISTRIBUCIÓN DE FICHEROS SEGÚN TIPOS DE DATOS

	2005	TOTAL
DATOS ESPECIALMENTE PROTEGIDOS (IDEOLOGÍA, CREENCIAS, RELIGIÓN Y AFILIACIÓN SINDICAL)	173	3.582
OTROS DATOS ESPECIALMENTE PROTEGIDOS (ORIGEN RACIAL, SALUD Y VIDA SEXUAL)	783	7.237
DATOS RELATIVOS A INFRACCIONES	424	2.408
DATOS DE CARÁCTER IDENTIFICATIVO	4.928	51.817
DATOS DE CARACTERÍSTICAS PERSONALES	2.326	29.940
DATOS DE CIRCUNSTANCIAS SOCIALES	1.204	11.537
DATOS ACADÉMICOS Y PROFESIONALES	1.694	15.975
DETALLES DE EMPLEO Y CARRERA ADMINISTRATIVA	1.244	14.553
DATOS DE INFORMACIÓN COMERCIAL	766	8.317
DATOS ECONÓMICO-FINANCIEROS	1.843	24.417
DATOS DE TRANSACCIONES	554	7.028

INSCRIPCIÓN DE TITULARIDAD PÚBLICA

DISTRIBUCIÓN DE FICHEROS CON DATOS SENSIBLES

	2005	TOTAL
DATOS ESPECIALMENTE PROTEGIDOS	173	3.582
IDEOLOGÍA	37	123
CREENCIAS	11	57
RELIGIÓN	15	183
AFILIACIÓN SINDICAL	134	3.309
OTROS DATOS ESPECIALMENTE PROTEGIDOS	783	7.237
ORIGEN RACIAL	184	472
SALUD	779	7.201
VIDA SEXUAL	40	676
DATOS RELATIVOS A INFRACCIONES	424	2.408
INFRACCIONES PENALES	135	1.086
INFRACCIONES ADMINISTRATIVAS	403	2.036

INSCRIPCIÓN DE TITULARIDAD PÚBLICA

DISTRIBUCIÓN DE FICHEROS SEGÚN SU FINALIDAD

	2005	TOTAL
RECURSOS HUMANOS	680	10.844
GESTIÓN DE NÓMINA	270	3.758
PREVENCIÓN DE RIESGOS LABORALES	135	446
HACIENDA PÚBLICA Y GESTIÓN DE ADMINISTRACIONES TRIBUTARIAS	438	7.665
GESTIÓN ECONÓMICO-FINANCIERA PÚBLICA	238	4.866
GESTIÓN CONTABLE, FISCAL Y ADMINISTRATIVA	733	11.534
PROCEDIMIENTO ADMINISTRATIVO	1.862	17.595
GESTIÓN SANCIONADORA	265	3.081
JUSTICIA	160	1.484
SEGURIDAD PÚBLICA Y DEFENSA	165	2.703
ACTUACIONES DE FUERZAS Y CUERPOS DE SEGURIDAD CON FINES POLICIALES	83	2.266
SEGURIDAD Y CONTROL DE ACCESO A EDIFICIOS	59	1.941
TRABAJO Y GESTIÓN DE EMPLEO	398	3.823
SERVICIOS SOCIALES	444	5.185
GESTIÓN Y CONTROL SANITARIO	166	2.875
HISTORIAL CLÍNICO	53	1.507
INVESTIGACIÓN EPIDEMIOLÓGICA Y ACTIVIDADES ANÁLOGAS	87	1.727
EDUCACIÓN Y CULTURA	610	5.169
FUNCIÓN ESTADÍSTICA PÚBLICA	340	8.892
PADRÓN DE HABITANTES	344	4.817
FINES HISTÓRICOS, ESTADÍSTICOS O CIENTÍFICOS	1.028	14.760
PUBLICACIONES	118	930
PRESTACIÓN DE SERVICIOS DE CERTIFICACIÓN ELECTRÓNICA	190	681
OTRAS FINALIDADES	1.049	8.445

INSCRIPCIÓN DE TITULARIDAD PÚBLICA

DISTRIBUCIÓN DE FICHEROS SEGÚN LA PROCEDENCIA DE LOS DATOS

	2005	TOTAL
EL PROPIO INTERESADO O SU REPRESENTANTE LEGAL	4.719	49.222
OTRAS PERSONAS DISTINTAS AL AFECTADO O SU REPRESENTANTE	1.308	10.227
FUENTES ACCESIBLES AL PÚBLICO	213	3.725
REGISTROS PÚBLICOS	825	8.214
ENTIDAD PRIVADA	439	7.685
ADMINISTRACIONES PÚBLICAS	1.734	17.948

SUPUESTOS LEGALES EN LOS QUE SE AMPARAN LAS CESIONES DE DATOS DE FICHEROS INSCRITAS EN EL RGPD⁵

	2005	TOTAL
EXISTE CONSENTIMIENTO DE LOS AFECTADOS	1.300	15.232
EXISTE UNA RELACIÓN JURÍDICA CUYO DESARROLLO, CONTROL Y CUMPLIMIENTO IMPLICA NECESARIAMENTE LA CONEXIÓN DEL FICHERO CON FICHEROS DE TERCEROS	999	10.215
EXISTE UNA NORMA REGULADORA QUE LAS AUTORIZA	1.558	22.829
SE TRATA DE DATOS RECOGIDOS DE FUENTES ACCESIBLES AL PÚBLICO	127	4.460
CORRESPONDEN A COMPETENCIAS IDÉNTICAS O QUE VERSAN SOBRE LAS MISMAS MATERIAS, EJERCIDAS POR OTRAS ADMINISTRACIONES PÚBLICAS	1.304	16.432
SON DATOS OBTENIDOS O ELABORADOS CON DESTINO A OTRA ADMINISTRACIÓN PÚBLICA	733	10.668
LA COMUNICACIÓN TIENE POR OBJETO EL TRATAMIENTO POSTERIOR DE LOS DATOS CON FINES HISTÓRICOS, ESTADÍSTICOS O CIENTÍFICOS	475	2.209
TOTAL FICHEROS CON CESIONES	2.245	31.180

⁵ El total de ficheros inscritos con cesiones reflejados en la tabla anterior no corresponde a la suma de los datos que figuran en cada sub-apartado, ya que un mismo fichero puede estar amparado en varios supuestos.

DISTRIBUCIÓN

	RESPONSABLES		FICHEROS	
	2005	TOTAL	2005	TOTAL
COMUNIDAD AUTÓNOMA DE ANDALUCÍA	4.065	22.667	12.941	56.441
ALMERÍA	424	1.459	1.855	4.357
CÁDIZ	577	3.383	1.697	8.032
CÓRDOBA	352	2.448	1.015	6.268
GRANADA	1.111	2.697	3.619	8.201
HUELVA	91	921	215	1.691
JAÉN	321	1.609	1.117	4.782
MÁLAGA	662	6.338	1.680	12.614
SEVILLA	529	3.857	1.743	10.496
COMUNIDAD AUTÓNOMA DE ARAGÓN	2.782	13.817	5.428	26.605
HUESCA	550	3.009	1.116	5.399
TERUEL	113	746	223	1.384
ZARAGOZA	2.121	10.074	4.089	19.822
COMUNIDAD AUTÓNOMA DEL PRINCIPADO DE ASTURIAS	2.146	5.549	6.494	16.234
COMUNIDAD AUTÓNOMA DE CANARIAS	1.847	5.614	6.261	19.199
LAS PALMAS	788	2.969	3.421	11.266
SANTA CRUZ DE TENERIFE	1.062	2.664	2.840	7.933
COMUNIDAD AUTÓNOMA DE CANTABRIA	491	1.697	889	4.115
COMUNIDAD AUTÓNOMA DE CASTILLA Y LEÓN	2.059	8.863	4.039	19.424
ÁVILA	149	700	203	1.139
BURGOS	650	2.335	1.149	4.854
LEÓN	286	1.231	597	2.731
PALENCIA	104	470	229	1.101
SALAMANCA	155	907	330	2.135
SEGOVIA	76	461	111	855
SORIA	55	373	225	831
VALLADOLID	303	1.765	827	4.482
ZAMORA	291	639	368	1.296
COMUNIDAD AUTÓNOMA DE CASTILLA-LA MANCHA	861	5.444	2.906	14.520
ALBACETE	240	1.481	809	4.017
CIUDAD REAL	180	1.252	715	3.999
CUENCA	124	1.042	319	1.901
GUADALAJARA	101	416	330	1.097
TOLEDO	218	1.261	733	3.506

ULARIDAD PRIVADA

DE FICHEROS

	RESPONSABLES		FICHEROS	
	2005	TOTAL	2005	TOTAL
COMUNIDAD AUTÓNOMA DE CATALUÑA	25.980	82.037	46.509	175.088
BARCELONA	21.780	65.117	37.629	138.051
GIRONA	2.171	6.902	4.441	15.009
LLEIDA	637	5.064	1.191	10.255
TARRAGONA	1.400	5.080	3.248	11.773
COMUNIDAD DE MADRID	10.896	38.741	22.593	99.338
COMUNIDAD VALENCIANA	6.469	27.263	13.026	59.180
ALICANTE	1.084	8.164	2.623	16.559
CASTELLÓN DE LA PLANA	830	4.389	1.825	10.374
VALENCIA	4.562	14.740	8.578	32.247
COMUNIDAD AUTÓNOMA DE EXTREMADURA	1.118	4.531	2.685	10.368
BADAJOZ	566	3.290	1.514	7.590
CÁCERES	554	1.247	1.171	2.778
COMUNIDAD AUTÓNOMA DE GALICIA	4.924	15.189	12.515	38.406
A CORUÑA	2.409	7.510	5.236	18.413
LUGO	989	2.841	2.422	6.292
OURENSE	272	1.120	870	3.060
PONTEVEDRA	1.268	3.759	3.987	10.641
COMUNIDAD AUTÓNOMA DE LAS ILLES BALEARS	698	2.865	2.294	8.936
COMUNIDAD FORAL DE NAVARRA	859	3.328	1.673	7.842
COMUNIDAD AUTÓNOMA DEL PAÍS VASCO	2.270	8.658	5.537	22.834
ÁLAVA ...	363	1.546	815	4.020
GUIPÚZCOA	536	3.118	1.571	8.156
VIZCAYA	1.373	4.014	3.151	10.658
COMUNIDAD AUTÓNOMA DE LA RIOJA	913	3.043	1.688	6.348
COMUNIDAD AUTÓNOMA DE LA REGIÓN DE MURCIA	1.244	6.176	2.804	13.607
CIUDAD AUTÓNOMA DE CEUTA	7	109	11	244
CIUDAD AUTÓNOMA DE MELILLA	9	59	33	137

INSCRIPCIÓN DE TITULARIDAD PRIVADA

DISTRIBUCIÓN DE FICHEROS SEGÚN TIPOS DE DATOS

	2005	TOTAL
DATOS ESPECIALMENTE PROTEGIDOS (IDEOLOGÍA, CREENCIAS, RELIGIÓN Y AFILIACIÓN SINDICAL)	5.301	16.055
OTROS DATOS ESPECIALMENTE PROTEGIDOS (ORIGEN RACIAL, SALUD Y VIDA SEXUAL)	21.817	86.151
DATOS DE CARÁCTER IDENTIFICATIVO	150.331	598.916
DATOS DE CARACTERÍSTICAS PERSONALES	67.071	256.055
DATOS DE CIRCUNSTANCIAS SOCIALES	40.745	102.407
DATOS ACADÉMICOS Y PROFESIONALES	31.499	111.246
DETALLES DE EMPLEO Y CARRERA ADMINISTRATIVA	50.342	203.471
DATOS DE INFORMACIÓN COMERCIAL	33.734	117.202
DATOS ECONÓMICO-FINANCIEROS	100.504	334.731
DATOS DE TRANSACCIONES	51.893	176.791

DISTRIBUCIÓN DE FICHEROS CON DATOS SENSIBLES

	2005	TOTAL
DATOS ESPECIALMENTE PROTEGIDOS	5.301	16.055
IDEOLOGÍA	380	962
CREENCIAS	351	920
RELIGIÓN	1.116	4.124
AFILIACIÓN SINDICAL	4.624	13.299
OTROS DATOS ESPECIALMENTE PROTEGIDOS	21.817	86.151
ORIGEN RACIAL	445	1.344
SALUD	21.765	85.993
VIDA SEXUAL	555	1.757

INSCRIPCIÓN DE TITULARIDAD PRIVADA

DISTRIBUCIÓN DE FICHEROS SEGÚN SU FINALIDAD

	2005	TOTAL
GESTIÓN DE CLIENTES, CONTABLE, FISCAL Y ADMINISTRATIVA	117.337	450.531
RECURSOS HUMANOS	32.017	141.018
GESTIÓN DE NÓMINAS	29.078	79.383
PREVENCIÓN DE RIESGOS LABORALES	9.946	23.640
PRESTACIÓN DE SERVICIOS DE SOLVENCIA PATRIMONIAL Y CRÉDITO	686	4.180
CUMPLIMIENTO/INCUMPLIMIENTO DE OBLIGACIONES DINERARIAS	8.242	13.846
SERVICIOS ECONÓMICO-FINANCIEROS Y SEGUROS	11.680	39.523
ANÁLISIS DE PERFILES	1.873	5.497
PUBLICIDAD Y PROSPECCIÓN COMERCIAL	15.528	61.798
PRESTACIÓN DE SERVICIOS DE COMUNICACIONES ELECTRÓNICAS	527	3.152
GUÍAS/REPERTORIOS DE SERVICIOS DE COMUNICACIONES ELECTRÓNICAS	164	638
COMERCIO ELECTRÓNICO	944	3.321
PRESTACIÓN DE SERVICIOS DE CERTIFICACIÓN ELECTRÓNICA	116	383
GESTIÓN DE ASOCIADOS O MIEMBROS DE PARTIDOS POLÍTICOS, SINDICATOS, IGLESIAS, CONFESIONES O COMUNIDADES RELIGIOSAS Y ASOCIACIONES, FUNDACIONES Y OTRAS ENTIDADES SIN ÁNIMO DE LUCRO, CUYA FINALIDAD SEA POLÍTICA, FILOSÓFICA, RELIGIOSA O SINDICAL	877	3.022
GESTIÓN DE ACTIVIDADES ASOCIATIVAS, CULTURALES, RECREATIVAS, DEPORTIVAS Y SOCIALES	7.751	16.678
GESTIÓN DE ASISTENCIA SOCIAL	728	1.757
EDUCACIÓN	2.543	10.994
INVESTIGACIÓN EPIDEMIOLÓGICA Y ACTIVIDADES ANÁLOGAS	733	5.265
GESTIÓN Y CONTROL SANITARIO	5.616	37.792
HISTORIAL CLÍNICO	4.179	25.473
SEGURIDAD PRIVADA	714	3.256
SEGURIDAD Y CONTROL DE ACCESO A EDIFICIOS	1.319	3.819
FINES ESTADÍSTICOS, HISTÓRICOS O CIENTÍFICOS	4.294	63.331
OTRAS FINALIDADES	22.656	72.890

INSCRIPCIÓN DE TITULARIDAD PRIVADA

DISTRIBUCIÓN DE FICHEROS SEGÚN LA PROCEDENCIA DE LOS DATOS

	2005	TOTAL
EL PROPIO INTERESADO O SU REPRESENTANTE LEGAL	148.550	572.775
OTRAS PERSONAS DISTINTAS AL AFECTADO O SU REPRESENTANTE	15.426	32.987
FUENTES ACCESIBLES AL PÚBLICO	9.334	27.361
REGISTROS PÚBLICOS	8.023	18.322
ENTIDAD PRIVADA	9.987	47.413
ADMINISTRACIONES PÚBLICAS	5.177	14.888

SUPUESTOS LEGALES EN LOS QUE SE AMPARAN LAS CESIONES DE DATOS DE FICHEROS INSCRITAS EN EL RGPD⁶

	2005	TOTAL
EXISTE CONSENTIMIENTO DE LOS AFECTADOS	28.731	88.289
EXISTE UNA RELACIÓN JURÍDICA CUYO DESARROLLO, CONTROL Y CUMPLIMIENTO IMPLICA NECESARIAMENTE LA CONEXIÓN DEL FICHERO CON FICHEROS DE TERCEROS	34.735	94.284
EXISTE UNA NORMA REGULADORA QUE LAS AUTORIZA	25.365	81.764
SE TRATA DE DATOS RECOGIDOS DE FUENTES ACCESIBLES AL PÚBLICO	1.065	5.485
TOTAL FICHEROS CON CESIONES	44.957	143.409

⁶ El total de ficheros inscritos con cesiones reflejados en la tabla anterior no corresponde a la suma de los datos que figuran en cada subapartado, ya que un mismo fichero puede estar amparado en varios supuestos.

INSCRIPCIÓN DE TITULARIDAD PRIVADA

DISTRIBUCIÓN DE FICHEROS SEGÚN EL SECTOR DE ACTIVIDAD⁷

DESCRIPCIÓN DE LA ACTIVIDAD PRINCIPAL	2005	TOTAL
COMERCIO	13.035	84.450
OTRAS ACTIVIDADES	9.985	71.225
SANIDAD	8.668	48.199
CONTABILIDAD, AUDITORÍA Y ASESORÍA FISCAL	10.913	48.055
ASOCIACIONES Y CLUBES	23.841	38.178
ACTIVIDADES INMOBILIARIAS	16.947	36.473
INDUSTRIA QUÍMICA Y FARMACÉUTICA	3.826	24.330
CONSTRUCCIÓN	4.877	23.433
TURISMO Y HOSTELERÍA	4.155	22.465
MAQUINARIA Y MEDIOS DE TRANSPORTE	3.019	17.395
EDUCACIÓN	3.708	14.947
TRANSPORTE	2.629	13.688
SEGUROS PRIVADOS	2.177	13.010
SERVICIOS INFORMÁTICOS	2.888	12.374
ACTIVIDADES RELACIONADAS CON LOS PRODUCTOS ALIMENTICIOS, BEBIDAS Y TABACOS	1.903	12.244
AGRICULTURA, GANADERÍA, EXPLOTACIÓN FORESTAL, CAZA Y PESCA	2.405	10.112
ENTIDADES BANCARIAS Y FINANCIERAS	1.452	10.005
PRODUCCIÓN DE BIENES DE CONSUMO	1.444	9.018
SECTOR ENERGÉTICO	1.377	7.713
ACTIVIDADES JURÍDICAS, NOTARIOS Y REGISTRADORES	3.161	7.343
ACTIVIDADES DIVERSAS DE SERVICIOS PERSONALES	1.892	6.666
ACTIVIDADES DE ORGANIZACIONES EMPRESARIALES, PROFESIONALES Y PATRONALES	917	5.426
ACTIVIDADES DE SERVICIOS SOCIALES	1.753	4.672
PUBLICIDAD DIRECTA	1.114	4.438
SERVICIOS DE TELECOMUNICACIONES	984	3.617
ACTIVIDADES RELACIONADAS CON LOS JUEGOS DE AZAR Y APUESTAS	792	2.881
SEGURIDAD	882	2.037
SELECCIÓN DE PERSONAL	446	1.896
ACTIVIDADES POSTALES Y DE CORREO (OPERADORES POSTALES, EMPRESAS PRESTADORAS DE SERVICIOS POSTALES, TRANSPORTISTAS Y EMPRESAS DE ACTIVIDADES AUXILIARES Y COMPLEMENTARIAS DEL TRANSPORTE)	131	1.659
INVESTIGACIÓN Y DESARROLLO (I+D)	270	1.374
ACTIVIDADES POLÍTICAS, SINDICALES Y RELIGIOSAS	74	1.214
MUTUALIDADES COLABORADORAS DE LOS ORGANISMOS DE LA SEGURIDAD SOCIAL	87	734
ORGANIZACIÓN DE FERIAS, EXHIBICIONES, CONGRESOS Y OTRAS ACTIVIDADES RELACIONADAS	179	584
SOLVENCIA PATRIMONIAL Y CRÉDITO	118	522
COMERCIO Y SERVICIOS ELECTRÓNICOS	--	--
COMUNIDADES DE PROPIETARIOS	--	--

⁷ Durante 2005 se han inscrito 3.388 tratamientos que no han especificado el sector de actividad.

DATOS RELACIONADOS CON EL DERECHO DE CONSULTA AL REGISTRO

DATOS CORRESPONDIENTES AL NÚMERO DE ACCESOS

El apartado "Ficheros y tratamientos inscritos" de la página Web presenta al usuario en primer lugar un listado de los ficheros que cumplen los criterios de búsqueda por él indicados. En la tabla inferior, esa información se denomina "Consulta General". Posteriormente, el usuario puede seleccionar cualquiera de los ficheros de la lista para obtener una información más detallada sobre él, recogida en la tabla como "Consulta detallada".

TITULARIDAD	CONSULTA	ENE	FEB	MAR	ABR	MAY	JUN	JUL	AGO	SEP	OCT	NOV	DIC	TOTAL
PRIVADA	GENERAL	42.933	52.194	79.382	52.207	57.831	60.425	48.983	35.305	52.138	61.232	59.676	49.984	652.290
	DETALLADA	12.724	15.319	13.556	14.285	15.722	14.476	12.932	8.953	15.107	16.747	22.462	23.398	185.681
PÚBLICA	GENERAL	5.445	8.518	6.717	6.592	7.176	8.867	10.998	9.089	8.925	11.490	33.900	9.918	127.635
	DETALLADA	2.916	4.129	3.191	3.010	3.099	3.854	6.794	4.620	4.085	5.234	44.336	5.660	90.928

DATOS SOBRE DESCARGAS DESDE LA PÁGINA WEB⁸

En la página web de la Agencia se encuentran disponibles los modelos de notificación de ficheros al RGPD, tanto en formulario papel como a través del programa de ayuda. Así mismo, se ha publicado en abril de 2005 una guía para facilitar la elaboración del documento de seguridad.

DOCUMENTO	ENE	FEB	MAR	ABR	MAY	JUN	JUL	AGO	SEP	OCT	NOV	DIC	TOTAL
FORMULARIO PRIVADO	3.081	4.477	3.580	3.463	3.487	2.974	2.271	1.558	2.361	2.696	2.770	1.805	34.523
FORMULARIO PÚBLICO	567	694	543	474	595	725	417	371	547	--	529	366	5.828
PROGRAMA DE AYUDA	1.203	2.060	1.743	1.782	2.097	1.786	1.265	930	1.673	1.762	2.011	1.602	19.914
DOCUMENTO DE SEGURIDAD ⁹	--	--	--	8.954	10.356	7.135	5.299	3.529	6.331	5.977	6.063	4.155	57.799

⁸ Cuando no se muestra ningún dato es debido a que las estadísticas ofrecidas por el Proveedor de Servicios de Internet reflejan la información correspondiente a los 40 ficheros más descargados y, por tanto, no se dispone del dato al estar por debajo de este ranking.

⁹ En este caso, no se muestran datos de enero, febrero y marzo porque el Documento de Seguridad se publicó en la página Web el día 8 de abril de 2005.