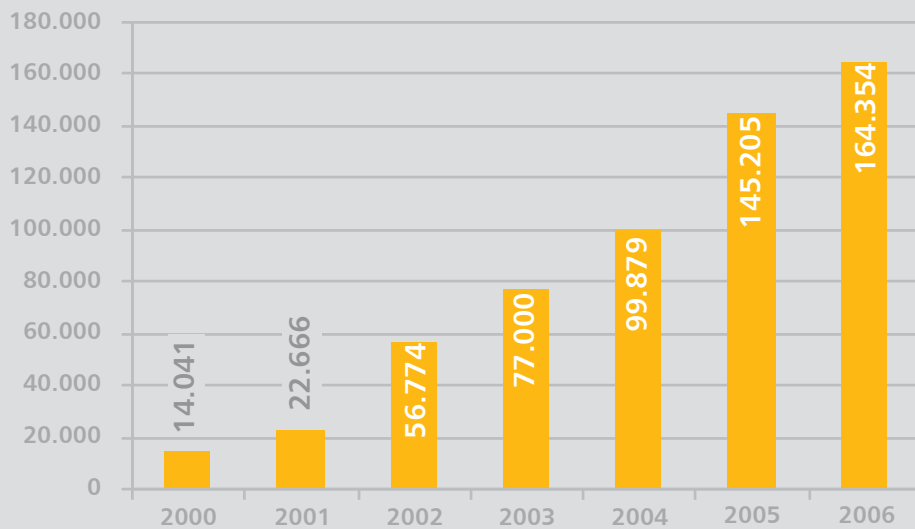


EVOLUCIÓN DE LA INSCRIPCIÓN EN EL RGPD

FICHEROS INSCRITOS

	1994	1995	1996	1997	1998	1999	2000	2001	2002	2003	2004	2005	2006
TITULARIDAD PÚBLICA	20.198	24.923	26.541	27.969	28.890	30.431	31.155	31.805	35.894	43.974	48.038	51.817	56.138
TITULARIDAD PRIVADA	192.097	199.933	201.054	201.835	203.138	204.737	218.054	240.070	292.755	361.675	457.490	598.916	758.955
TOTALES	212.295	224.856	227.595	229.804	232.028	235.168	249.209	271.875	328.649	405.649	505.528	650.733	815.093

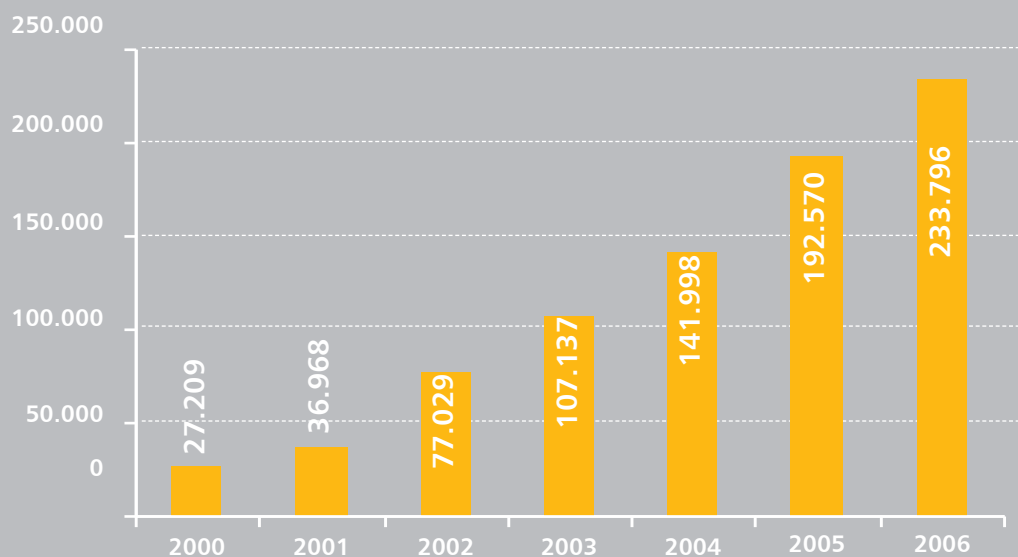
INCREMENTO ANUAL



EVOLUCIÓN DE LA INSCRIPCIÓN EN EL RGPD

DATOS RELACIONADOS CON LA INSCRIPCIÓN EN 2006

	2005	2006	INCREMENTO	MEDIA DIARIA EN 2005	MEDIA DIARIA EN 2006
OPERACIONES DE INSCRIPCIÓN	192.570	233.796	21%	802	974
DOCUMENTOS DE ENTRADA	99.837	110.259	10%	416	459
DOCUMENTOS DE SALIDA	191.392	215.170	12%	797	897
NOTIFICACIONES DE RESOLUCIÓN DEL DIRECTOR	179.834	203.769	13%	749	849
TOTAL DE FICHEROS INSCRITOS	650.733	815.093	25%	605	685

OPERACIONES DE INSCRIPCIÓN¹

¹ Este gráfico muestra la evolución de las operaciones de inscripción en el Registro General de Protección de Datos desde la entrada en vigor de la LOPD.

DATOS RELACIONADOS CON LA INSCRIPCIÓN DURANTE 2006

DISTRIBUCIÓN DE DOCUMENTOS DE ENTRADA/SALIDA RELACIONADOS CON EL RGPD²

REGISTROS DE ENTRADA

	ENE	FEB	MAR	ABR	MAY	JUN	JUL	AGO	SEP	OCT	NOV	DIC	TOTAL
NOTIFICACIONES													
INSCRIPCIÓN	8.037	8.944	9.821	8.044	9.731	9.992	8.835	6.552	6.637	7.682	9.850	10.272	104.397
REGISTRO TELEMÁTICO	--	--	--	--	--	--	--	--	197	132	433	590	1.352
REGISTRO CONVENCIONAL	8.037	8.944	9.821	8.044	9.731	9.992	8.835	6.552	6.440	7.550	9.417	9.682	103.045
SISTEMA ANTERIOR	8.037	8.944	9.821	8.044	9.731	9.992	8.835	6.552	6.310	6.309	7.808	6.438	96.821
SOPORTE PAPEL	1.170	781	969	844	866	1.003	854	604	654	761	1.215	355	10.076
SOPORTE MAGNÉTICO	310	432	359	285	330	493	409	260	212	282	398	287	4.057
INTERNET	6.557	7.731	8.493	6.915	8.535	8.496	7.572	5.688	5.444	5.266	6.195	5.796	82.688
SISTEMA NOTA	--	--	--	--	--	--	--	--	130	1.241	1.609	3.244	6.224
SOPORTE PAPEL	--	--	--	--	--	--	--	--	10	98	322	295	725
INTERNET	--	--	--	--	--	--	--	--	120	1.143	1.287	2.949	5.499
OTRAS SOLICITUDES	542	590	638	583	517	555	715	392	456	707	681	833	7.209
TOTALES	8.579	9.534	10.459	8.627	10.248	10.547	9.550	6.944	7.093	8.389	10.531	11.105	111.606

REGISTROS DE SALIDA

	ENE	FEB	MAR	ABR	MAY	JUN	JUL	AGO	SEP	OCT	NOV	DIC	TOTAL
RESOLUCIONES													
INSCRIPCIÓN (ALTAS, MODIFICACIONES Y SUPRESIONES)	14.662	16.929	18.053	15.803	18.133	18.709	16.519	15.619	12.830	14.973	16.084	25.455	203.769
REQUERIMIENTOS DEL RGPD	613	456	509	629	508	562	1.038	590	460	519	715	739	7.338
SALIDAS VARIAS ³	348	380	461	406	363	425	360	319	265	245	370	121	4.063
TOTALES	15.623	17.765	19.023	16.838	19.004	19.696	17.917	16.528	13.555	15.737	17.169	26.315	215.170

² Cada documento de entrada genera aproximadamente dos documentos de salida por término medio.³ Consultas y certificados de inscripción de ficheros, notificaciones de resoluciones de archivo, códigos tipo y otros documentos.

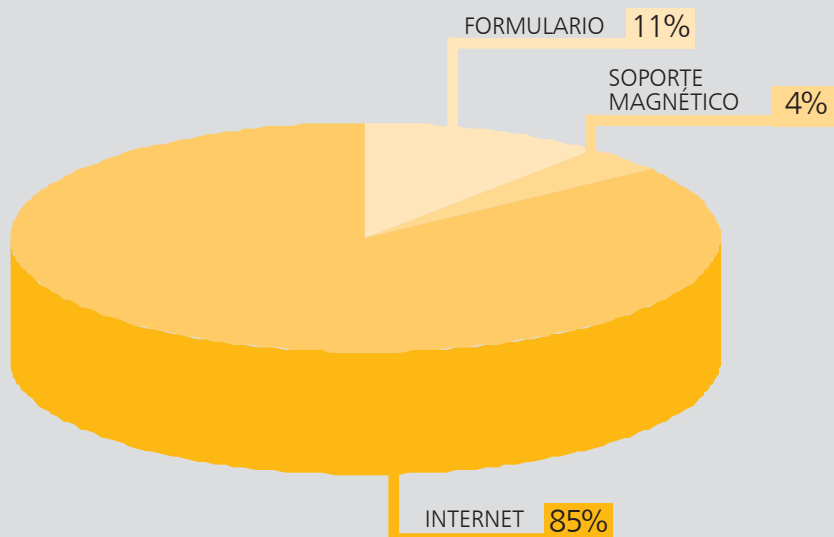
DATOS RELACIONADOS CON LA INSCRIPCIÓN DURANTE 2006

RESUMEN DE OPERACIONES DE INSCRIPCIÓN REALIZADAS EN EL RGPD

OPERACIONES DE INSCRIPCIÓN

	ENE	FEB	MAR	ABR	MAY	JUN	JUL	AGO	SEP	OCT	NOV	DIC	TOTAL
ALTAS	12.704	14.309	15.864	13.285	15.692	16.275	14.891	13.177	10.580	12.699	13.850	23.266	176.592
MODIFICACIONES	1.130	1.363	1.308	1.461	1.232	1.513	1.188	1.282	735	1.150	1.336	1.248	14.946
SUPRESIONES	828	1.257	881	1.057	1.209	921	440	1.160	1.515	1.124	898	941	12.231
SUBSANACIONES	3.564	2.385	1.398	1.116	1.590	2.557	1.070	654	1.232	1.155	1.567	11.749	30.037
TOTALES	18.226	19.314	19.451	16.919	19.723	21.266	17.589	16.273	14.062	16.128	17.651	37.204	233.806

DOCUMENTOS DE ENTRADA SEGÚN EL TIPO DE SOPORTE DE LA NOTIFICACIÓN



INSCRIPCIÓN DE TITULARIDAD PRIVADA

DISTRIBUCIÓN DE FICHEROS

	RESPONSABLES		FICHEROS	
	2006	TOTAL	2006	TOTAL
COMUNIDAD AUTÓNOMA DE ANDALUCÍA	6.055	27.849	19.035	74.718
ALMERÍA	980	2.367	2.528	6.781
CÁDIZ	467	3.791	1.683	9.669
CÓRDOBA	505	2.797	2.176	8.176
GRANADA	990	3.564	3.505	11.630
HUELVA	230	1.076	1.170	2.840
JAÉN	431	1.973	1.702	6.450
MÁLAGA	1.780	7.935	3.671	16.176
SEVILLA	690	4.420	2.600	12.993
COMUNIDAD AUTÓNOMA DE ARAGÓN	2.412	15.836	5.364	31.645
HUESCA	252	3.192	688	6.050
TERUEL	50	785	196	1.576
ZARAGOZA	2.110	11.874	4.480	24.019
COMUNIDAD AUTÓNOMA DEL PRINCIPADO DE ASTURIAS	2.726	8.067	9.395	25.423
COMUNIDAD AUTÓNOMA DE CANARIAS	1.382	6.750	4.662	23.652
LAS PALMAS	639	3.457	2.477	13.603
SANTA CRUZ DE TENERIFE	745	3.316	2.185	10.049
COMUNIDAD AUTÓNOMA DE CANTABRIA	1.140	2.759	1.941	6.023
COMUNIDAD AUTÓNOMA DE CASTILLA Y LEÓN	2.363	10.931	6.233	25.439
ÁVILA	87	782	225	1.363
BURGOS	707	2.958	1.386	6.198
LEÓN	530	1.709	1.412	4.083
PALENCIA	138	598	365	1.465
SALAMANCA	203	1.092	665	2.780
SEGOVIA	81	525	269	1.110
SORIA	37	396	130	959
VALLADOLID	519	2.205	1.492	5.912
ZAMORA	67	692	289	1.569
COMUNIDAD AUTÓNOMA DE CASTILLA-LA MANCHA	1.428	6.630	4.752	19.001
ALBACETE	474	1.867	1.569	5.483
CIUDAD REAL	267	1.453	1.092	5.018
CUENCA	143	1.136	460	2.355
GUADALAJARA	170	576	517	1.601
TOLEDO	375	1.607	1.114	4.544

INSCRIPCIÓN DE TITULARIDAD PRIVADA

DISTRIBUCIÓN DE FICHEROS

	RESPONSABLES		FICHEROS	
	2006	TOTAL	2006	TOTAL
COMUNIDAD AUTÓNOMA DE CATALUÑA	19.923	99.182	37.428	210.150
BARCELONA	13.833	77.248	27.616	163.681
GIRONA	2.605	9.300	4.750	19.652
LLEIDA	488	5.475	1.057	11.184
TARRAGONA	2.375	7.302	4.005	15.633
COMUNIDAD DE MADRID	13.677	50.228	27.855	123.868
COMUNIDAD VALENCIANA	7.046	33.590	14.952	73.582
ALICANTE	3.132	11.064	5.690	22.151
CASTELLÓN DE LA PLANA	308	4.636	1.000	11.284
VALENCIA	3.610	17.924	8.262	40.147
COMUNIDAD AUTÓNOMA DE EXTREMADURA	929	5.272	2.388	12.552
BADAJOZ	613	3.784	1.485	8.940
CÁCERES	318	1.497	903	3.612
COMUNIDAD AUTÓNOMA DE GALICIA	4.580	19.100	15.777	53.398
A CORUÑA	1.711	8.933	5.275	23.267
LUGO	784	3.491	2.288	8.418
OURENSE	299	1.392	1.105	4.149
PONTEVEDRA	1.798	5.336	7.109	17.564
COMUNIDAD AUTÓNOMA DE LAS ILLES BALEARS	1.627	4.328	5.238	13.979
COMUNIDAD FORAL DE NAVARRA	869	4.006	2.109	9.742
COMUNIDAD AUTÓNOMA DEL PAÍS VASCO	3.185	11.461	7.300	29.597
ÁLAVA ...	400	1.882	1.084	5.049
GUIPÚZCOA	1.411	4.414	2.695	10.749
VIZCAYA	1.374	5.183	3.521	13.799
COMUNIDAD AUTÓNOMA DE LA RIOJA	593	3.493	1.955	8.175
COMUNIDAD AUTÓNOMA DE LA REGIÓN DE MURCIA	2.111	8.050	4.090	17.495
CIUDAD AUTÓNOMA DE CEUTA	8	114	31	275
CIUDAD AUTÓNOMA DE MELILLA	21	76	61	186

INSCRIPCIÓN DE TITULARIDAD PRIVADA

DISTRIBUCIÓN DE FICHEROS SEGÚN TIPOS DE DATOS

	2006	TOTAL
DATOS ESPECIALMENTE PROTEGIDOS (IDEOLOGÍA, CREENCIAS, RELIGIÓN Y AFILIACIÓN SINDICAL)	9.882	25.514
OTROS DATOS ESPECIALMENTE PROTEGIDOS (ORIGEN RACIAL, SALUD Y VIDA SEXUAL)	28.657	113.393
DATOS DE CARÁCTER IDENTIFICATIVO	170.573	758.955
DATOS DE CARACTERÍSTICAS PERSONALES	72.073	341.124
DATOS DE CIRCUNSTANCIAS SOCIALES	44.339	156.562
DATOS ACADÉMICOS Y PROFESIONALES	41.525	160.801
DETALLES DE EMPLEO Y CARRERA ADMINISTRATIVA	61.830	275.372
DATOS DE INFORMACIÓN COMERCIAL	43.864	171.076
DATOS ECONÓMICO-FINANCIEROS	119.149	475.877
DATOS DE TRANSACCIONES	61.355	250.488
OTROS TIPOS DE DATOS	173	1.229

DISTRIBUCIÓN DE FICHEROS CON DATOS SENSIBLES

	2006	TOTAL
DATOS ESPECIALMENTE PROTEGIDOS	9.882	25.514
IDEOLOGÍA	1.746	2.686
CREENCIAS	1.642	2.546
RELIGIÓN	2.823	6.905
AFILIACIÓN SINDICAL	8.892	21.826
OTROS DATOS ESPECIALMENTE PROTEGIDOS	28.657	113.393
ORIGEN RACIAL	1.863	3.169
SALUD	28.574	113.231
VIDA SEXUAL	1.830	3.583

INSCRIPCIÓN DE TITULARIDAD PRIVADA

DISTRIBUCIÓN DE FICHEROS SEGÚN SU FINALIDAD

	2006	TOTAL
GESTIÓN DE CLIENTES, CONTABLE, FISCAL Y ADMINISTRATIVA	130.917	575.774
RECURSOS HUMANOS	40.707	179.722
GESTIÓN DE NÓMINAS	34.363	112.811
PREVENCIÓN DE RIESGOS LABORALES	12.268	35.721
SERVICIOS ECONÓMICO-FINANCIEROS Y SEGUROS	8.336	47.019
CUMPLIMIENTO/INCUMPLIMIENTO DE OBLIGACIONES DINERARIAS	9.279	22.952
PRESTACIÓN DE SERVICIOS DE SOLVENCIA PATRIMONIAL Y CRÉDITO	527	4.655
PUBLICIDAD Y PROSPECCIÓN COMERCIAL	13.934	74.734
ANÁLISIS DE PERFILES	1.487	6.937
PRESTACIÓN DE SERVICIOS DE TELECOMUNICACIONES	596	3.713
GUÍAS/REPERTORIOS DE SERVICIOS DE TELECOMUNICACIONES	175	809
COMERCIO ELECTRÓNICO	1.039	4.324
PRESTACIÓN DE SERVICIOS DE CERTIFICACIÓN	284	664
GESTIÓN DE ASOCIADOS O MIEMBROS DE PARTIDOS POLÍTICOS, SINDICATOS, IGLESIAS, CONFESIONES O COMUNIDADES RELIGIOSAS Y ASOCIACIONES, FUNDACIONES Y OTRAS ENTIDADES SIN ÁNIMO DE LUCRO	1.027	4.025
ACTIVIDADES ASOCIATIVAS DIVERSAS	5.808	22.333
ASISTENCIA SOCIAL	721	2.428
EDUCACIÓN	3.039	13.800
GESTIÓN Y CONTROL SANITARIO	5.442	42.583
HISTORIAL CLÍNICO	4.346	29.439
INVESTIGACIÓN EPIDEMIOLÓGICA Y ACTIVIDADES ANÁLOGAS	537	5.702
VIDEOVIGILANCIA	41	41
SEGURIDAD Y CONTROL ACCESO A EDIFICIOS	1.686	5.443
SEGURIDAD PRIVADA	1.564	4.784
FINES HISTÓRICOS, CIENTÍFICOS O ESTADÍSTICOS	4.472	66.715
OTRAS FINALIDADES	20.889	92.845

INSCRIPCIÓN DE TITULARIDAD PRIVADA

DISTRIBUCIÓN DE FICHEROS SEGÚN LA PROCEDENCIA DE LOS DATOS

	2006	TOTAL
EL PROPIO INTERESADO O SU REPRESENTANTE LEGAL	169.159	731.983
OTRAS PERSONAS DISTINTAS AL AFECTADO O SU REPRESENTANTE	12.279	44.825
FUENTES ACCESIBLES AL PÚBLICO	10.186	37.126
REGISTROS PÚBLICOS	9.657	27.808
ENTIDAD PRIVADA	11.801	57.942
ADMINISTRACIONES PÚBLICAS	7.093	21.655

FICHEROS CON CESIONES DE DATOS

INSCRITOS EN 2006	TOTAL
44.957	143.409

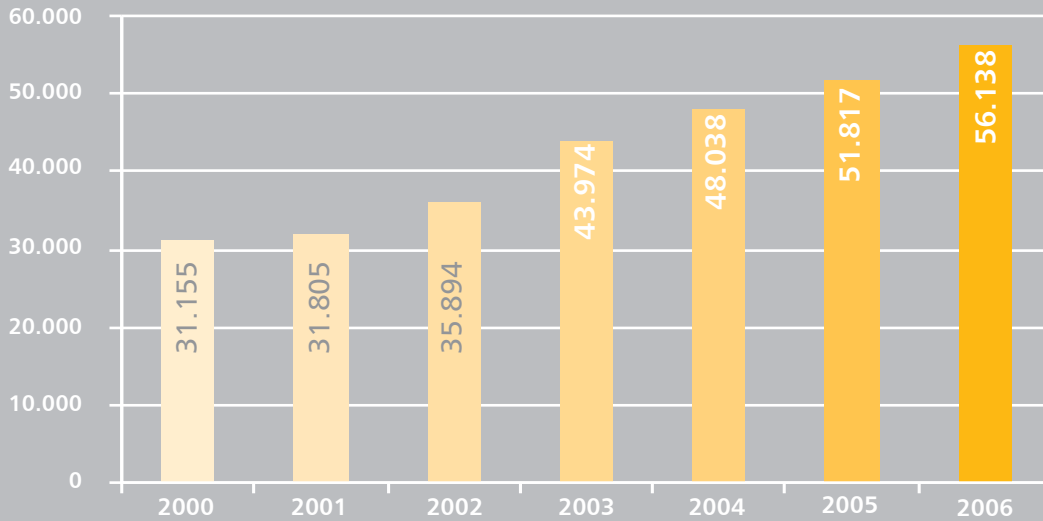
INSCRIPCIÓN DE TITULARIDAD PRIVADA

DISTRIBUCIÓN DE FICHEROS SEGÚN EL SECTOR DE ACTIVIDAD

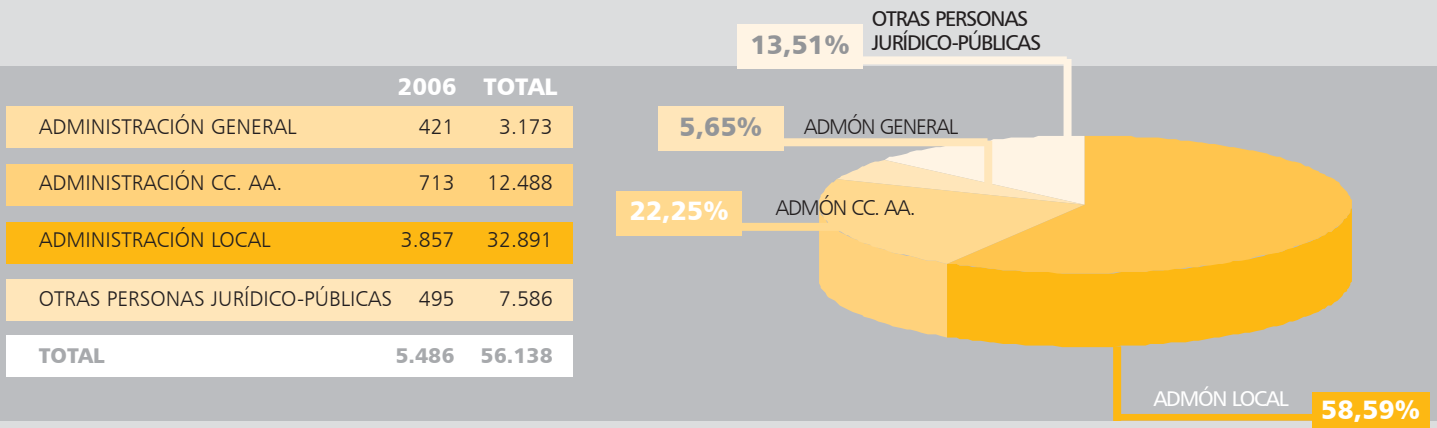
DESCRIPCIÓN DE LA ACTIVIDAD PRINCIPAL	2006	TOTAL
COMUNIDADES DE PROPIETARIOS	30.971	68.068
ACTIVIDADES JURÍDICAS, NOTARIOS Y REGISTRADORES	15.555	22.739
COMERCIO	12.053	95.141
ACTIVIDADES INMOBILIARIAS	11.155	40.365
CONTABILIDAD, AUDITORÍA Y ASESORÍA FISCAL	10.664	57.491
SANIDAD	9.323	56.816
ASOCIACIONES Y CLUBES	7.696	22.618
CONSTRUCCIÓN	6.009	29.137
EDUCACIÓN	4.536	19.264
TURISMO Y HOSTELERÍA	4.369	26.493
INDUSTRIA QUÍMICA Y FARMACÉUTICA	3.889	27.550
SERVICIOS INFORMÁTICOS	3.210	15.383
MAQUINARIA Y MEDIOS DE TRANSPORTE	2.758	19.898
SEGUROS PRIVADOS	2.389	14.535
TRANSPORTE	2.378	15.783
ACTIVIDADES DE SERVICIOS SOCIALES	1.802	6.359
ACTIVIDADES RELACIONADAS CON LOS PRODUCTOS ALIMENTICIOS, BEBIDAS Y TABACOS	1.726	13.530
SECTOR ENERGÉTICO	1.559	9.031
AGRICULTURA, GANADERÍA, EXPLOTACIÓN FORESTAL, CAZA Y PESCA	1.492	11.504
ACTIVIDADES DIVERSAS DE SERVICIOS PERSONALES	1.401	7.100
ENTIDADES BANCARIAS Y FINANCIERAS	1.400	11.097
PRODUCCIÓN DE BIENES DE CONSUMO	1.053	9.997
PUBLICIDAD DIRECTA	926	5.222
ACTIVIDADES DE ORGANIZACIONES EMPRESARIALES, PROFESIONALES Y PATRONALES	800	6.000
SERVICIOS DE TELECOMUNICACIONES	785	4.320
SELECCIÓN DE PERSONAL	577	2.400
ACTIVIDADES RELACIONADAS CON LOS JUEGOS DE AZAR Y APUESTAS	540	2.943
SEGURIDAD	459	2.457
INVESTIGACIÓN Y DESARROLLO (I+D)	282	1.646
ORGANIZACIÓN DE FERIAS, EXHIBICIONES, CONGRESOS Y OTRAS ACTIVIDADES RELACIONADAS	212	770
ACTIVIDADES POLÍTICAS, SINDICALES Y RELIGIOSAS	210	1.415
INSPECCIÓN TÉCNICA DE VEHÍCULOS Y OTROS ANÁLISIS TÉCNICOS	90	532
ACTIVIDADES POSTALES Y DE CORREO (OPERADORES POSTALES, EMPRESAS PRESTADORAS DE SERVICIOS POSTALES, TRANSPORTISTAS Y EMPRESAS DE ACTIVIDADES AUXILIARES Y COMPLEMENTARIAS DEL TRANSPORTE)	89	1.730
SOLVENCIA PATRIMONIAL Y CRÉDITO	79	598
MUTUALIDADES COLABORADORAS DE LOS ORGANISMOS DE LA SEGURIDAD SOCIAL	76	792
COMERCIO Y SERVICIOS ELECTRÓNICOS	62	63
OTRAS ACTIVIDADES	25.476	91.407

INSCRIPCIÓN DE TITULARIDAD PÚBLICA

FICHEROS INSCRITOS: INCREMENTO ANUAL



DISTRIBUCIÓN DE FICHEROS POR TIPO DE ADMINISTRACIÓN



INSCRIPCIÓN DE TITULARIDAD PÚBLICA

DISTRIBUCIÓN DE FICHEROS DE LA ADMINISTRACIÓN GENERAL

A los efectos de esta distribución, se consideran integrados en Administración General, a la Administración General del Estado, Entidades y Organismos de la Seguridad Social y Organismos Autónomos del Estado.

PRESIDENCIA DEL GOBIERNO	6
MINISTERIO DE ASUNTOS EXTERIORES Y DE COOPERACIÓN	522
MINISTERIO DE JUSTICIA	35
MINISTERIO DE DEFENSA	48
MINISTERIO DE ECONOMÍA Y HACIENDA	273
MINISTERIO DEL INTERIOR	176
MINISTERIO DE FOMENTO	202
MINISTERIO DE EDUCACIÓN Y CIENCIA	196
MINISTERIO DE TRABAJO Y ASUNTOS SOCIALES	808
MINISTERIO DE AGRICULTURA, PESCA Y ALIMENTACIÓN	64
MINISTERIO DE LA PRESIDENCIA	56
MINISTERIO DE ADMINISTRACIONES PÚBLICAS	219
MINISTERIO DE SANIDAD Y CONSUMO	112
MINISTERIO DE MEDIO AMBIENTE	194
MINISTERIO DE INDUSTRIA, TURISMO Y COMERCIO	170
MINISTERIO DE CULTURA	82
MINISTERIO DE VIVIENDA	10
TOTAL	3.173

DISTRIBUCIÓN DE FICHEROS DE COMUNIDADES AUTÓNOMAS

Aparecen aquí los ficheros de la Administración de Comunidades Autónomas, así como los de los Organismos Públicos dependientes de éstas

	2006	TOTAL
COMUNIDAD AUTÓNOMA DE ANDALUCÍA	145	1.363
COMUNIDAD AUTÓNOMA DE ARAGÓN	--	237
COMUNIDAD AUTÓNOMA DEL PRINCIPADO DE ASTURIAS	11	241
COMUNIDAD AUTÓNOMA DE CANARIAS	15	397
COMUNIDAD AUTÓNOMA DE CANTABRIA	6	57
COMUNIDAD AUTÓNOMA DE CASTILLA Y LEÓN	96	467
COMUNIDAD AUTÓNOMA DE CASTILLA-LA MANCHA	137	363
COMUNIDAD AUTÓNOMA DE CATALUÑA	111	581
COMUNIDAD DE MADRID	28	6.066
COMUNIDAD VALENCIANA	45	554
COMUNIDAD AUTÓNOMA DE EXTREMADURA	17	163
COMUNIDAD AUTÓNOMA DE GALICIA	26	768
COMUNIDAD AUTÓNOMA DE LAS ILLES BALEARS	9	72
COMUNIDAD FORAL DE NAVARRA	9	125
COMUNIDAD AUTÓNOMA DEL PAÍS VASCO	13	458
COMUNIDAD AUTÓNOMA DE LA RIOJA	19	187
COMUNIDAD AUTÓNOMA DE LA REGIÓN DE MURCIA	26	304
CIUDAD AUTÓNOMA DE CEUTA	--	23
CIUDAD AUTÓNOMA DE MELILLA	--	62
TOTAL	713	12.488

INSCRIPCIÓN DE TITULARIDAD PÚBLICA

DISTRIBUCIÓN DE FICHEROS DE LA ADMINISTRACIÓN LOCAL

	ENTIDADES	FICHEROS
COMUNIDAD AUTÓNOMA DE ANDALUCÍA	715	6.260
ALMERÍA	104	951
CÁDIZ	45	527
CÓRDOBA	71	546
GRANADA	170	1.277
HUELVA	85	1.170
JAÉN	85	523
MÁLAGA	53	438
SEVILLA	102	828
COMUNIDAD AUTÓNOMA DE ARAGÓN	468	2.966
HUESCA	159	598
TERUEL	47	171
ZARAGOZA	262	2.197
COMUNIDAD AUTÓNOMA DEL PRINCIPADO DE ASTURIAS	53	416
COMUNIDAD AUTÓNOMA DE CANARIAS	92	602
LAS PALMAS	44	303
SANTA CRUZ DE TENERIFE	48	299
COMUNIDAD AUTÓNOMA DE CANTABRIA	49	453
COMUNIDAD AUTÓNOMA DE CASTILLA Y LEÓN	526	2.443
ÁVILA	9	40
BURGOS	98	361
LEÓN	166	814
PALENCIA	22	152
SALAMANCA	82	373
SEGOVIA	17	117
SORIA	10	37
VALLADOLID	85	385
ZAMORA	37	164
COMUNIDAD AUTÓNOMA DE CASTILLA-LA MANCHA	377	2.345
ALBACETE	75	395
CIUDAD REAL	108	563
CUENCA	84	664
GUADALAJARA	13	81
TOLEDO	97	642

DISTRIBUCIÓN DE FICHEROS DE LA ADMINISTRACIÓN LOCAL

	ENTIDADES	FICHEROS
COMUNIDAD AUTÓNOMA DE CATALUÑA	598	4.100
BARCELONA	334	2.563
GIRONA	63	585
LLEIDA	106	402
TARRAGONA	95	550
COMUNIDAD DE MADRID	141	1.671
COMUNIDAD VALENCIANA	415	3.723
ALICANTE	143	1.228
CASTELLÓN DE LA PLANA	92	649
VALENCIA	180	1.846
COMUNIDAD AUTÓNOMA DE EXTREMADURA	203	1.656
BADAJOZ	162	1.462
CÁCERES	41	194
COMUNIDAD AUTÓNOMA DE GALICIA	281	1.609
A CORUÑA	93	578
LUGO	58	293
OURENSE	64	430
PONTEVEDRA	66	308
COMUNIDAD AUTÓNOMA DE LAS ILLES BALEARS	71	758
COMUNIDAD FORAL DE NAVARRA	105	541
COMUNIDAD AUTÓNOMA DEL PAÍS VASCO	201	2.588
ÁLAVA	37	252
GUIPÚZCOA	87	1.497
VIZCAYA	77	839
COMUNIDAD AUTÓNOMA DE LA RIOJA	31	171
COMUNIDAD AUTÓNOMA DE LA REGIÓN DE MURCIA	41	589

* En esta tabla aparecen diferenciados por Provincias y Comunidades Autónomas, los ficheros de la Administración Local y Organismos Públicos de Entidades Locales.

INSCRIPCIÓN DE TITULARIDAD PÚBLICA

DISTRIBUCIÓN DE FICHEROS DE OTRAS PERSONAS JURÍDICO-PÚBLICAS

CÁMARAS OFICIALES DE COMERCIO E INDUSTRIA	335
NOTARIADO	5.905
UNIVERSIDADES	544
COLEGIOS PROFESIONALES	573
OTROS	229
TOTAL	7.586

DISTRIBUCIÓN DE FICHEROS SEGÚN TIPOS DE DATOS

	2006	TOTAL
DATOS ESPECIALMENTE PROTEGIDOS (IDEOLOGÍA, CREENCIAS, RELIGIÓN Y AFILIACIÓN SINDICAL)	283	3.878
OTROS DATOS ESPECIALMENTE PROTEGIDOS (ORIGEN RACIAL, SALUD Y VIDA SEXUAL)	885	8.022
DATOS RELATIVOS A INFRACCIONES	578	2.978
DATOS DE CARÁCTER IDENTIFICATIVO	5.486	56.138
DATOS DE CARACTERÍSTICAS PERSONALES	2.360	32.462
DATOS DE CIRCUNSTANCIAS SOCIALES	1.137	12.866
DATOS ACADÉMICOS Y PROFESIONALES	1.552	17.638
DETALLES DE EMPLEO Y CARRERA ADMINISTRATIVA	1.333	16.030
DATOS DE INFORMACIÓN COMERCIAL	864	9.263
DATOS ECONÓMICO-FINANCIEROS	2.302	26.963
DATOS DE TRANSACCIONES	741	7.886
OTROS TIPOS DE DATOS	16	53

INSCRIPCIÓN DE TITULARIDAD PÚBLICA

DISTRIBUCIÓN DE FICHEROS CON DATOS SENSIBLES

	2006	TOTAL
DATOS ESPECIALMENTE PROTEGIDOS	283	3.878
IDEOLOGÍA	71	194
CREENCIAS	13	72
RELIGIÓN	19	206
AFILIACIÓN SINDICAL	209	3.536
OTROS DATOS ESPECIALMENTE PROTEGIDOS	885	8.022
ORIGEN RACIAL	101	573
SALUD	874	7.982
VIDA SEXUAL	44	698
DATOS RELATIVOS A INFRACCIONES	578	2.978
INFRACCIONES PENALES	160	1.253
INFRACCIONES ADMINISTRATIVAS	563	2.610

INSCRIPCIÓN DE TITULARIDAD PÚBLICA

DISTRIBUCIÓN DE FICHEROS SEGÚN SU FINALIDAD

	2006	TOTAL
RECURSOS HUMANOS	719	11.399
GESTIÓN DE NÓMINA	382	4.138
PREVENCIÓN DE RIESGOS LABORALES	202	657
HACIENDA PÚBLICA Y GESTIÓN DE ADMINISTRACIONES TRIBUTARIAS	681	8.205
GESTIÓN ECONÓMICO-FINANCIERA PÚBLICA	382	5.209
GESTIÓN CONTABLE, FISCAL Y ADMINISTRATIVA	1.047	12.430
JUSTICIA	167	1.653
SEGURIDAD PÚBLICA Y DEFENSA	191	2.884
ACTUACIONES DE FUERZAS Y CUERPOS DE SEGURIDAD CON FINES POLICIALES	108	2.370
VIDEOVIGILANCIA	--	--
TRABAJO Y GESTIÓN DE EMPLEO	348	4.075
SERVICIOS SOCIALES	552	5.609
GESTIÓN Y CONTROL SANITARIO	239	3.049
HISTORIAL CLÍNICO	85	1.544
INVESTIGACIÓN EPIDEMIOLÓGICA Y ACTIVIDADES ANÁLOGAS	60	1.736
EDUCACIÓN Y CULTURA	629	5.740
FUNCIÓN ESTADÍSTICA PÚBLICA	389	9.221
PADRÓN DE HABITANTES	261	5.017
GESTIÓN DEL CENSO PROMOCIONAL	--	--
FINES CIENTÍFICOS, HISTÓRICOS O ESTADÍSTICOS	1.123	15.598
SEGURIDAD Y CONTROL DE ACCESO A EDIFICIOS	77	1.953
PROCEDIMIENTO ADMINISTRATIVO	2.158	19.522
PUBLICACIONES	122	1.043
GESTIÓN SANCIONADORA	359	3.408
PRESTACIÓN DE SERVICIOS DE CERTIFICACIÓN ELECTRÓNICA	246	939
OTRAS FINALIDADES	1.129	9.273

INSCRIPCIÓN DE TITULARIDAD PÚBLICA

DISTRIBUCIÓN DE FICHEROS SEGÚN LA PROCEDENCIA DE LOS DATOS

PROCEDENCIA DE LOS DATOS	2006	TOTAL
EL PROPIO INTERESADO O SU REPRESENTANTE LEGAL	5.215	53.363
OTRAS PERSONAS DISTINTAS AL AFECTADO O SU REPRESENTANTE	1.176	11.232
FUENTES ACCESIBLES AL PÚBLICO	227	3.915
REGISTROS PÚBLICOS	843	8.979
ENTIDAD PRIVADA	451	8.108
ADMINISTRACIONES PÚBLICAS	1.888	19.553

FICHEROS CON CESIONES DE DATOS

INSCRITOS EN 2006	TOTAL
2.245	31.180

TRANSFERENCIAS INTERNACIONALES DE DATOS

**RESOLUCIONES DE AUTORIZACIÓN DE TRANSFERENCIAS INTERNACIONALES
A TERCEROS PAÍSES CON NIVEL DE PROTECCIÓN NO ADECUADO (ART. 33 LOPD)**

PAÍSES DESTINATARIOS DE LA AUTORIZACIÓN DE TRANSFERENCIA INTERNACIONAL

	2000	2001	2002	2003	2004	2005	2006	TOTAL
EEUU	1	9	2	6	40	9	16	83
MARRUECOS	1	-	-	-	2	2	2	7
ARGENTINA ⁴	-	-	2	-	-	-	-	2
INDIA	-	-	-	-	4	-	3	7
SINGAPUR	-	-	-	-	1	-	1	2
JAPÓN	-	-	-	-	-	1	-	1
PANAMÁ	-	-	-	-	-	2	-	2
COLOMBIA	-	-	-	-	-	1	4	5
MALASIA	-	-	-	-	-	1	1	2
TAILANDIA	-	-	-	-	-	1	-	1
CHILE	-	-	-	-	-	1	7	8
URUGUAY	-	-	-	-	-	1	1	2
FILIPINAS	-	-	-	-	-	-	3	3
PERÚ	-	-	-	-	-	-	4	4
CHINA	-	-	-	-	-	-	1	1
HONG KONG	-	-	-	-	-	-	1	1
GUATEMALA	-	-	-	-	-	-	1	1
PARAGUAY	-	-	-	-	-	-	1	1
TOTALES	2	9	4	6	47	19	46	133
TOTAL RESOLUCIONES DE AUTORIZACIÓN DE TRANSFERENCIAS INTERNACIONALES DEL DIRECTOR DE LA AGENCIA ESPAÑOLA DE PROTECCIÓN DE DATOS INSCRITAS EN EL RGPD ⁵								131

⁴ Las Autorizaciones de Transferencia Internacional con destino a Argentina se tramitaron con anterioridad a la Decisión de la Comisión de 30 de junio de 2003 con arreglo a la Directiva 95/46/CE del Parlamento Europeo y del Consejo sobre la adecuación de la protección de los datos personales en Argentina.

⁵ Resoluciones tramitadas de conformidad con la LOPD. El número de resoluciones de autorización no coincide con el número de países destinatarios de la autorización debido a que una misma resolución puede autorizar transferencias a distintos países.

TRANSFERENCIAS INTERNACIONALES DE DATOS

FICHEROS INSCRITOS QUE DECLARAN TRANSFERENCIAS INTERNACIONALES

	TOTAL FICHEROS CON TRANSFERENCIAS
TITULARIDAD PÚBLICA	186
TITULARIDAD PRIVADA	8.185
TOTAL	8.311

DERECHO DE CONSULTA AL REGISTRO

DATOS SOBRE CONSULTAS AL APARTADO FICHEROS INSCRITOS EN LA WEB

TITULARIDAD	ENE	FEB	MAR	ABR	MAY	JUN	JUL	AGO	SEP	OCT	NOV	DIC	TOTAL
PRIVADA	17.410	63.896	90.923	69.274	82.443	76.255	60.009	36.535	76.466	46.410	69.571	51.897	741.089
PÚBLICA	2.806	17.847	57.946	42.274	76.797	18.413	15.411	12.804	17.709	17.709	15.727	20.118	315.561
TOTAL	20.216	81.743	148.869	111.548	159.340	94.668	75.420	49.339	94.065	64.119	75.298	72.015	1.056.650

ACCESOS AL CANAL DEL RESPONSABLE EN LA WEB

DOCUMENTO	ENE	FEB	MAR	ABR	MAY	JUN	JUL	AGO	SEP	OCT	NOV	DIC	TOTAL
FORMULARIO NOTA PRIVADO	--	--	--	--	--	--	--	--	2.852	1.344	6.779	6.155	17.130
FORMULARIO NOTA PÚBLICO	--	--	--	--	--	--	--	--	805	238	1.078	878	2.999
PROGRAMA DE AYUDA PRIVADO	540	1.990	3.020	2.003	2.480	2.259	1.760	1.275	2.251	1.239	1.082	251	20.150
PROGRAMA DE AYUDA PÚBLICO	79	301	389	292	426	353	303	184	331	173	197	63	3.091
FORMULARIO PRIVADO	239	1.370	2.003	1.357	1.695	1.577	1.354	902	1.766	933	262	--	13.458
FORMULARIO PÚBLICO	60	296	439	331	351	346	271	179	359	158	33	--	2.823
DOCUMENTO DE SEGURIDAD	836	3.006	4.797	3.034	3.668	3.284	2.753	1.830	2.799	1.644	3.136	2.167	32.954

